

А

О

С

Ь

Е

РЕЗУЛЬТАТЫ  
ОПРОСА  
ОБЩЕСТВЕННОГО  
МНЕНИЯ

**СОЦИАЛЬНО-ПОЛИТИЧЕСКИЕ  
НАСТРОЕНИЯ**  
ЖИТЕЛЕЙ САНКТ-ПЕТЕРБУРГА

АВГУСТ, **2019**



А

ДАТА ОПРОСА: **С 20 ПО 25 АВГУСТА 2019**

РЕПРЕЗЕНТАЦИЯ: ПОЛ, ВОЗРАСТ,  
РАЙОНЫ САНКТ-ПЕТЕРБУРГА

ВЫБОРКА: **1 200 РЕСПОНДЕНТОВ**

МЕТОД ОПРОСА: **СТАНДАРТИЗИРОВАННОЕ ПРОГРАММНОЕ  
ТЕЛЕФОННОЕ ИНТЕРВЬЮ**

**Метод опроса:** Телефонный опрос (CATI)


**Программное обеспечение:** Oktell, коробочная версия. Не используются облачные технологии, сторонние сервисы и удаленные рабочие места. Для безопасности весь опрос проходит в одном колл-центре на 55 рабочих мест с использованием только местных серверов. Опрос проводился 50 интервьюерами, имеющих подготовку для проведения опроса. В онлайн режиме работало 5 супервайзеров для проверки качества проводимого опроса.

**Контроль:**

1. Во время проведения исследования благодаря возможностям системы Oktell супервайзеры в режиме реального времени подключались к разговору, слушали как проводится опрос, видели все, что делает оператор на экране своего компьютера, какие ответы отмечает.
2. После окончания опроса в ежедневном режиме внутренние контролеры, которые не взаимодействуют с операторским составом, проводят независимый контроль качества проведения интервью. Методология проверки качества — прослушивание аудиозаписей интервью.

**Методика формирования выборки:**

Выборка районированная с квотированием по полу и возрасту. Квоты соответствуют параметрам генеральной совокупности. Генеральная совокупность — жители Санкт-Петербурга старше 18 лет. Параметры генеральной совокупности основаны на данных Бюро статистики Санкт-Петербурга.



## Квоты

По каждому району проводилась разбивка по полу:

№ п/п	Район	Выборка		Квота
1	Адмиралтейский район	34	М	15
			Ж	19
2	Василеостровский район	46	М	20
			Ж	26
3	Выборгский район	112	М	49
			Ж	63
4	Калининский район	114	М	50
			Ж	64
5	Кировский район	80	М	36
			Ж	44
6	Колпинский район	43	М	19
			Ж	24
7	Красногвардейский район	84	М	37
			Ж	47
8	Красносельский район	93	М	41
			Ж	52

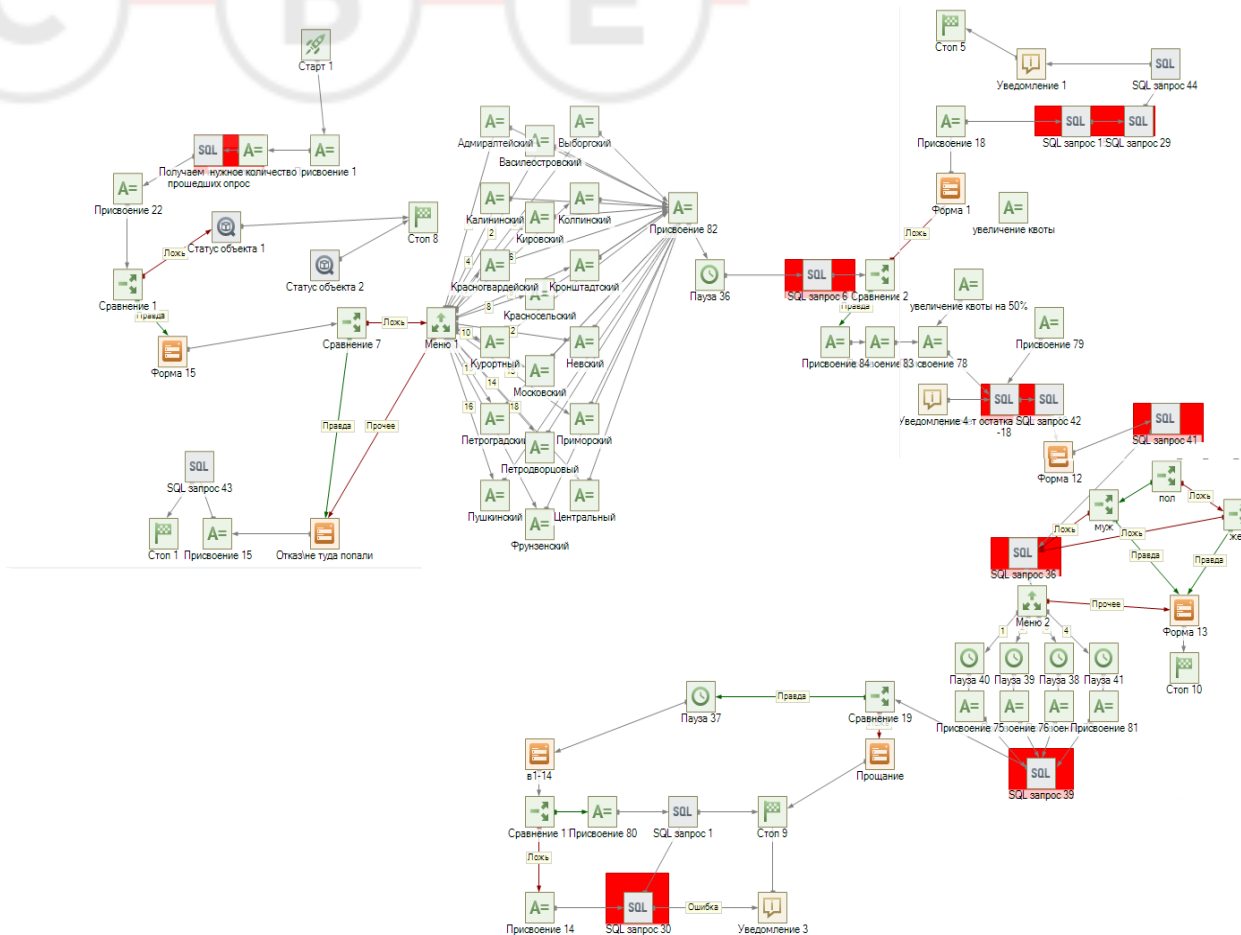
9	Кронштадтский район	12	М	5
			Ж	7
10	Курортный район	14	М	6
			Ж	8
11	Московский район	72	М	32
			Ж	40
12	Невский район	121	М	54
			Ж	67
13	Петроградский район	29	М	13
			Ж	16
14	Петродворцовый район	26	М	11
			Ж	15
15	Приморский район	131	М	58
			Ж	73
16	Пушкинский район	50	М	22
			Ж	28
17	Фрунзенский район	93	М	41
			Ж	52
18	Центральный район	46	М	20
			Ж	26

В целом по Санкт-Петербургу соблюдалась следующая половозрастная квота на выборку в 1 200 респондентов:

	18–30	31–45	46–60	61 и старше	Общая по полу
Мужчины	136	165	129	99	529
Женщины	137	172	165	197	671
Общая по возрасту	273	337	294	296	1200

**Исполнение выборки:** квоты изначально зашиваются в скрипт, который следит за соблюдением квот в автоматическом режиме и при наборе соответствующего района или квотной группы не пропускает анкету. Для соблюдения квот вопросы по району, полу и возрасту вынесены в начало.

Скрипт выглядит следующим образом ▶



**Телефонная база:** случайная, сгенерированная на основе def-кодов выделенных на Санкт-Петербург по всем операторам сотовой связи. Ограничение по стационарным телефонам – не более 20% от общего количества телефонов, при наборе телефонных номеров.

**Объединение районов по типам:**

Центр	Спальные	Пригородные
Адмиралтейский	Выборгский	Колпинский
Василеостровский	Калининский	Красносельский
Петроградский	Кировский	Кронштадтский
Центральный	Красногвардейский	Курортный
	Московский	Петродворцовый
	Невский	Пушкинский
	Приморский	
	Фрунзенский	

**1. В КАКОМ РАЙОНЕ САНКТ-ПЕТЕРБУРГА ВЫ ПРОЖИВАЕТЕ? (один ответ)**

1. Адмиралтейский	6. Колпинский	11. Московский	16. Пушкинский
2. Василеостровский	7. Красногвардейский	12. Невский	17. Фрунзенский
3. Выборгский	8. Красносельский	13. Петроградский	18. Центральный
4. Калининский	9. Кронштадтский	14. Петродворцовый	99. Отказ/Затр. – КОНЕЦ ОПРОСА
5. Кировский	10. Курортный	15. Приморский	

**2. КАК ВЫ ОЦЕНИВАЕТЕ ИЗМЕНЕНИЯ, КОТОРЫЕ ПРОИЗОШЛИ В САНКТ-ПЕТЕРБУРГЕ ЗА ПОСЛЕДНИЕ ПОЛГОДА? (один ответ)**

1. Положительно	3. Изменений нет (не зачитывать)	5. Отрицательно
2. Скорее положительно	4. Скорее отрицательно	99. Затрудняюсь ответить (не зачитывать)

**3. КАКИЕ ПРОБЛЕМЫ САНКТ-ПЕТЕРБУРГА ВЫ МОЖЕТЕ НАЗВАТЬ, КАК САМЫЕ АКТУАЛЬНЫЕ? (не больше 3-х пунктов)**

1. Уровень цен на продукты и товары первой необходимости	7. Ухудшение экологии, загрязненность
2. Безработица	8. Размер коммунальных платежей
3. Коррупция и беспомощность властей	9. Благоустройство
4. Работа жилищно-коммунального хозяйства	10. Пробки на дорогах
5. Качество медицинского обслуживания	98. Другое (записать)_____
6. Состояние дорог	99. Затрудняюсь ответить <b>(НЕ ЗАЧИТЫВАТЬ)</b>

#### 4. ЗНАЕТЕ ЛИ ВЫ СЛЕДУЮЩИХ ПОЛИТИКОВ?

	Знаю	Не знаю	Фамилию слышал, но ничего конкретного сказать не могу	Затрудняюсь ответить (не зачитывать)
1. <b>Амосов Михаил Иванович</b> , депутат Законодательного Собрания СПб, «Гражданская Платформа»	1	2	98	99
2. <b>Беглов Александр Дмитриевич</b> , врио Губернатора Санкт-Петербурга, самовыдвижение	1	2	98	99
3. <b>Бортко Владимир Владимирович</b> , депутат Государственной Думы РФ, КПФР	1	2	98	99
4. <b>Тихонова Надежда Геннадьевна</b> , депутат Законодательного Собрания СПб, «Справедливая Россия»	1	2	98	99

#### 5. КАК ВЫ ОЦЕНИВАЕТЕ ДЕЯТЕЛЬНОСТЬ ЭТИХ ПОЛИТИКОВ?

(вопрос задается всем респондентам)

	В целом положительно	В целом отрицательно	Затрудняюсь ответить (не зачитывать)
1. <b>Амосов Михаил Иванович</b> , депутат Законодательного Собрания СПб, «Гражданская Платформа»	1	2	99
2. <b>Беглов Александр Дмитриевич</b> , врио Губернатора Санкт-Петербурга, самовыдвижение	1	2	99
3. <b>Бортко Владимир Владимирович</b> , депутат Государственной Думы РФ, КПФР	1	2	99
4. <b>Тихонова Надежда Геннадьевна</b> , депутат Законодательного Собрания СПб, «Справедливая Россия»	1	2	99



**6. ВЫ ЗНАЕТЕ, ЧТО 8 СЕНТЯБРЯ 2019 ГОДА СОСТОЯТСЯ ВЫБОРЫ ГУБЕРНАТОРА САНКТ-ПЕТЕРБУРГА? (один ответ)**

1. Да	2. Нет	99. <b>(НЕ ЗАЧИТЫВАТЬ)</b> Затрудняюсь ответить
-------	--------	---

**7. ВЫ ПЛАНИРУЕТЕ ПРИНЯТЬ УЧАСТИЕ В ВЫБОРАХ ГУБЕРНАТОРА САНКТ-ПЕТЕРБУРГА? (один ответ)**

1. Да, пойду	2. Нет, не пойду	3. Ещё не определился	4. Мне эти выборы безразличны	99. <b>(НЕ ЗАЧИТЫВАТЬ)</b> Затрудняюсь ответить
--------------	------------------	-----------------------	-------------------------------	---

**8. ЕСЛИ БЫ ВЫБОРЫ ГУБЕРНАТОРА СПБ СОСТОЯЛИСЬ В БЛИЖАЙШЕЕ ВОСКРЕСЕНЬЕ, ЗА КОГО ИЗ СЛЕДУЮЩИХ КАНДИДАТОВ ВЫ ПРОГОЛОСУЕТЕ? (один ответ)**

1. Амосов Михаил Иванович
2. Беглов Александр Дмитриевич
3. Бортко Владимир Владимирович
4. Тихонова Надежда Геннадьевна
96. (другой кандидат)
97. <b>(НЕ ЗАЧИТЫВАТЬ)</b> Испорчу бюллетень
98. <b>(НЕ ЗАЧИТЫВАТЬ)</b> Не пойду на выборы
99. <b>(НЕ ЗАЧИТЫВАТЬ)</b> Затрудняюсь ответить

**8.1. (для ответов 1,2,3,4 в вопросе 8) НАСКОЛЬКО ВЫ УВЕРЕНЫ В СВОЕМ ВЫБОРЕ КАНДИДАТА? (один ответ)**

1. Полностью уверен
2. Выбор могу еще поменять
99. <b>(НЕ ЗАЧИТЫВАТЬ)</b> Затрудняюсь ответить



**8.2. (для ответов 99 в вопросе 8)  
И ВСЕ ЖЕ, ВЫ ЗАТРУДНЯЕТЕСЬ  
ОТВЕТИТЬ ЗА КОГО ПРОГОЛОСОВАТЬ,  
ВЫ РАССМАТРИВАЕТЕ ДЛЯ СЕБЯ  
ВОЗМОЖНОСТЬ ПРОГОЛОСОВАТЬ ЗА**

**МИХАИЛА АМОСОВА? (один ответ)**

- |                                     |
|-------------------------------------|
| 1. Да, могу проголосовать и за него |
| 2. Нет, не буду голосовать за него  |

**ЗА АЛЕКСАНДРА БЕГЛОВА? (один ответ)**

- |                                     |
|-------------------------------------|
| 1. Да, могу проголосовать и за него |
| 2. Нет, не буду голосовать за него  |

**ЗА ВЛАДИМИРА БОРТКО? (один ответ)**

- |                                     |
|-------------------------------------|
| 1. Да, могу проголосовать и за него |
| 2. Нет, не буду голосовать за него  |

**ЗА НАДЕЖДУ ТИХОНОВУ? (один ответ)**

- |                                    |
|------------------------------------|
| 1. Да, могу проголосовать и за неё |
| 2. Нет, не буду голосовать за неё  |

**9. ЕСЛИ ВЫБРАННЫЙ ВАМИ КАНДИДАТ  
ПО КАКИМ-ЛИБО ПРИЧИНАМ НЕ БУДЕТ  
УЧАСТВОВАТЬ В ВЫБОРАХ, ЗА КОГО  
ИЗ ЭТОГО СПИСКА ВЫ, СКОРЕЕ ВСЕГО,  
ПРОГОЛОСУЕТЕ?**

- |   |
|---|
| 1. Амосов Михаил Иванович                       |
| 2. Беглов Александр Дмитриевич                  |
| 3. Бортко Владимир Владимирович                 |
| 4. Тихонова Надежда Геннадьевна                 |
| 96. (другой кандидат)                           |
| 97. <b>(НЕ ЗАЧИТЫВАТЬ)</b> Испорчу бюллетень    |
| 98. <b>(НЕ ЗАЧИТЫВАТЬ)</b> Не пойду на выборы   |
| 99. <b>(НЕ ЗАЧИТЫВАТЬ)</b> Затрудняюсь ответить |

**11. ЗА КОГО ВЫ НЕ БУДЕТЕ ГОЛОСОВАТЬ НИ В КОЕМ СЛУЧАЕ?**

1. Амосов Михаил Иванович
2. Беглов Александр Дмитриевич
3. Бортко Владимир Владимирович
4. Тихонова Надежда Геннадьевна
96. (другой кандидат)
97. <b>(НЕ ЗАЧИТЫВАТЬ)</b> Испорчу бюллетень
98. <b>(НЕ ЗАЧИТЫВАТЬ)</b> Не пойду на выборы
99. <b>(НЕ ЗАЧИТЫВАТЬ)</b> Затрудняюсь ответить

**11. ВЫ СМОТРЕЛИ ПО ТЕЛЕВИЗОРУ ДЕБАТЫ КАНДИДАТОВ В ГУБЕРНАТОРЫ? (один ответ)**

1. Да, смотрел
2. Нет, не смотрел
99. <b>(НЕ ЗАЧИТЫВАТЬ)</b> Затрудняюсь ответить

**12. МОЖЕТ ЛИ МНЕНИЕ ВЛАДИМИРА ПУТИНА ОКАЗАТЬ ВЛИЯНИЕ НА ВАШ ВЫБОР ЗА КОГО ГОЛОСОВАТЬ? (один ответ)**

1. Поддержу кандидата от Путина	2. Буду голосовать принципиально против кандидата от Путина	3. Мнение Путина никак не окажет влияние на мой выбор	99. <b>(НЕ ЗАЧИТЫВАТЬ)</b> Затрудняюсь ответить
---------------------------------	---	---	---

**11.1. (только для тех, кто смотрел) КТО ИЗ КАНДИДАТОВ НА ДЕБАТАХ ПОНРАВИЛСЯ БОЛЬШЕ ДРУГИХ? (открытый вопрос, НЕ ЗАЧИТЫВАТЬ)**

1. Амосов Михаил Иванович
2. Беглов Александр Дмитриевич
3. Бортко Владимир Владимирович
4. Тихонова Надежда Геннадьевна
96. (другой кандидат)
99. <b>(НЕ ЗАЧИТЫВАТЬ)</b> Затрудняюсь ответить

### 13. МОЖЕТ ЛИ МНЕНИЕ АЛЕКСЕЯ НАВАЛЬНОГО ОКАЗАТЬ ВЛИЯНИЕ НА ВАШ ВЫБОР ЗА КОГО ГОЛОСОВАТЬ? (один ответ)

1. Поддержу кандидата от Навального	2. Буду голосовать принципиально против кандидата от Навального	3. Мнение Навального никак не окажет влияние на мой выбор	99. <b>(НЕ ЗАЧИТЫВАТЬ)</b> Затрудняюсь ответить
-------------------------------------	---	---	--

### 14. КАК ВЫ ОЦЕНИВАЕТЕ ИДЕЮ ГОЛОСОВАТЬ НА ВЫБОРАХ ГУБЕРНАТОРА ЗА НАИБОЛЕЕ СИЛЬНОГО КАНДИДАТА ОТ ОППОЗИЦИИ? (один ответ)

1. Положительно, буду голосовать за наиболее сильного кандидата от оппозиции
2. Скорее положительно, буду голосовать за оппозиционного кандидата
3. Нейтрально, буду принимать решение о выборе кандидата самостоятельно
4. Скорее негативно, буду голосовать за провластного кандидата
5. Негативно, буду голосовать за кандидата от власти
6. <b>(НЕ ЗАЧИТЫВАТЬ)</b> Затрудняюсь ответить

### 15. КАК ВЫ ДУМАЕТЕ, ВЫБОРЫ В САНКТ-ПЕТЕРБУРГЕ ПОЙДУТ В ОДИН ИЛИ ДВА ТУРА?

1. В один тур	2. В 2 тура	3. Затрудняюсь ответить
---------------	-------------	-------------------------

## 16. ЕСЛИ СОСТОИТСЯ ВТОРОЙ ТУР (опрашивать всех, даже если в 15 вопросе ответ – в 1 тур),

### 16.1. Если во второй тур выйдут АЛЕКСАНДР БЕГЛОВ И ВЛАДИМИР БОРТКО – за кого Вы проголосуете?

1. Александр Беглов	2. Владимир Бортко	97. <b>(НЕ ЗАЧИТЫВАТЬ)</b> Ни один из них	98. <b>(НЕ ЗАЧИТЫВАТЬ)</b> Не пойду на выборы	99. <b>(НЕ ЗАЧИТЫВАТЬ)</b> Затрудняюсь ответить
---------------------	--------------------	--	--	--

### 16.2. Если во второй тур выйдут МИХАИЛ АМОСОВ И АЛЕКСАНДР БЕГЛОВ – за кого Вы проголосуете?

2. Михаил Амосов	1. Александр Беглов	97. <b>(НЕ ЗАЧИТЫВАТЬ)</b> Ни один из них	98. <b>(НЕ ЗАЧИТЫВАТЬ)</b> Не пойду на выборы	99. <b>(НЕ ЗАЧИТЫВАТЬ)</b> Затрудняюсь ответить
------------------	---------------------	--	--	--

### 16.3. Если во второй тур выйдут АЛЕКСАНДР БЕГЛОВ И НАДЕЖДА ТИХОНОВА – за кого Вы проголосуете?

1. Александр Беглов	2. Надежда Тихонова	97. <b>(НЕ ЗАЧИТЫВАТЬ)</b> Ни один из них	98. <b>(НЕ ЗАЧИТЫВАТЬ)</b> Не пойду на выборы	99. <b>(НЕ ЗАЧИТЫВАТЬ)</b> Затрудняюсь ответить
---------------------	---------------------	--	--	--

## 17. КАК ВЫ ДУМАЕТЕ, КТО ИЗ КАНДИДАТОВ ПОБЕДИТ? (открытый вопрос, НЕ ЗАЧИТЫВАТЬ)

1. Амосов Михаил Иванович
2. Беглов Александр Дмитриевич
3. Бортко Владимир Владимирович
4. Тихонова Надежда Геннадьевна
96. (другой кандидат)
97. <b>(НЕ ЗАЧИТЫВАТЬ)</b> Испорчу бюллетень
98. <b>(НЕ ЗАЧИТЫВАТЬ)</b> Не пойду на выборы
99. <b>(НЕ ЗАЧИТЫВАТЬ)</b> Затрудняюсь ответить

## 18. КАК ВЫ ДУМАЕТЕ, ВЫБОРЫ ГУБЕРНАТОРА ПРОЙДУТ ЧЕСТНО? (один ответ)

1. Да, пройдут честно
2. Нет, выборы будут нечестными
99. <b>(НЕ ЗАЧИТЫВАТЬ)</b> Затрудняюсь ответить

19. ВЫ ЗНАЕТЕ, ЧТО ОДНОВРЕМЕННО С ВЫБОРАМИ ГУБЕРНАТОРА СПБ БУДУТ ВЫБОРЫ В МУНИЦИПАЛЬНЫЕ СОВЕТЫ?

(один ответ)

1. Да, знаю

2. Нет, не знаю

99. **(НЕ ЗАЧИТЫВАТЬ)** Затрудняюсь ответить

20. ВЫ РАССМАТРИВАЕТЕ ДЛЯ СЕБЯ ВОЗМОЖНОСТЬ ПРОГОЛОСОВАТЬ ЗА КАНДИДАТА ОТ «ЕДИНОЙ РОССИИ» НА ВЫБОРАХ В МУНИЦИПАЛЬНЫЕ СОВЕТЫ?

(один ответ)

1. Да, могу проголосовать за кандидата от «Единой России», был бы хороший политик

2. Нет, не готов проголосовать за кандидата от «Единой России»

99. **(НЕ ЗАЧИТЫВАТЬ)** Затрудняюсь ответить

23. УКАЖИТЕ ПОЛ  
РЕСПОНДЕНТА (не зачитывать)

Муж.  Жен.

21. КАК ВЫ ДУМАЕТЕ, ВЫБОРЫ ДЕПУТАТОВ В МУНИЦИПАЛЬНЫЕ СОВЕТЫ В САНКТ-ПЕТЕРБУРГЕ ПРОЙДУТ ЧЕСТНО? (один ответ)

1. Да, пройдут честно

2. Нет, выборы будут нечестными

99. **(НЕ ЗАЧИТЫВАТЬ)** Затрудняюсь ответить

22. ЕСЛИ ПО ИТОГАМ ВЫБОРОВ БУДУТ АКЦИИ ПРОТЕСТА ПРОТИВ ПОЛУЧЕННЫХ РЕЗУЛЬТАТОВ, КАК ВЫ ОТНЕСЕТЕСЬ К ЭТИМ АКЦИЯМ? (один ответ)

1. Не буду обращать на них внимание

2. Буду сочувствовать протестующим, но не буду присоединяться к протесту

3. Выйду на протест со всеми

99. **(НЕ ЗАЧИТЫВАТЬ)** Затрудняюсь ответить

24. СКОЛЬКО ЛЕТ  
ВАМ ИСПОЛНИЛОСЬ?

18–24

25–34

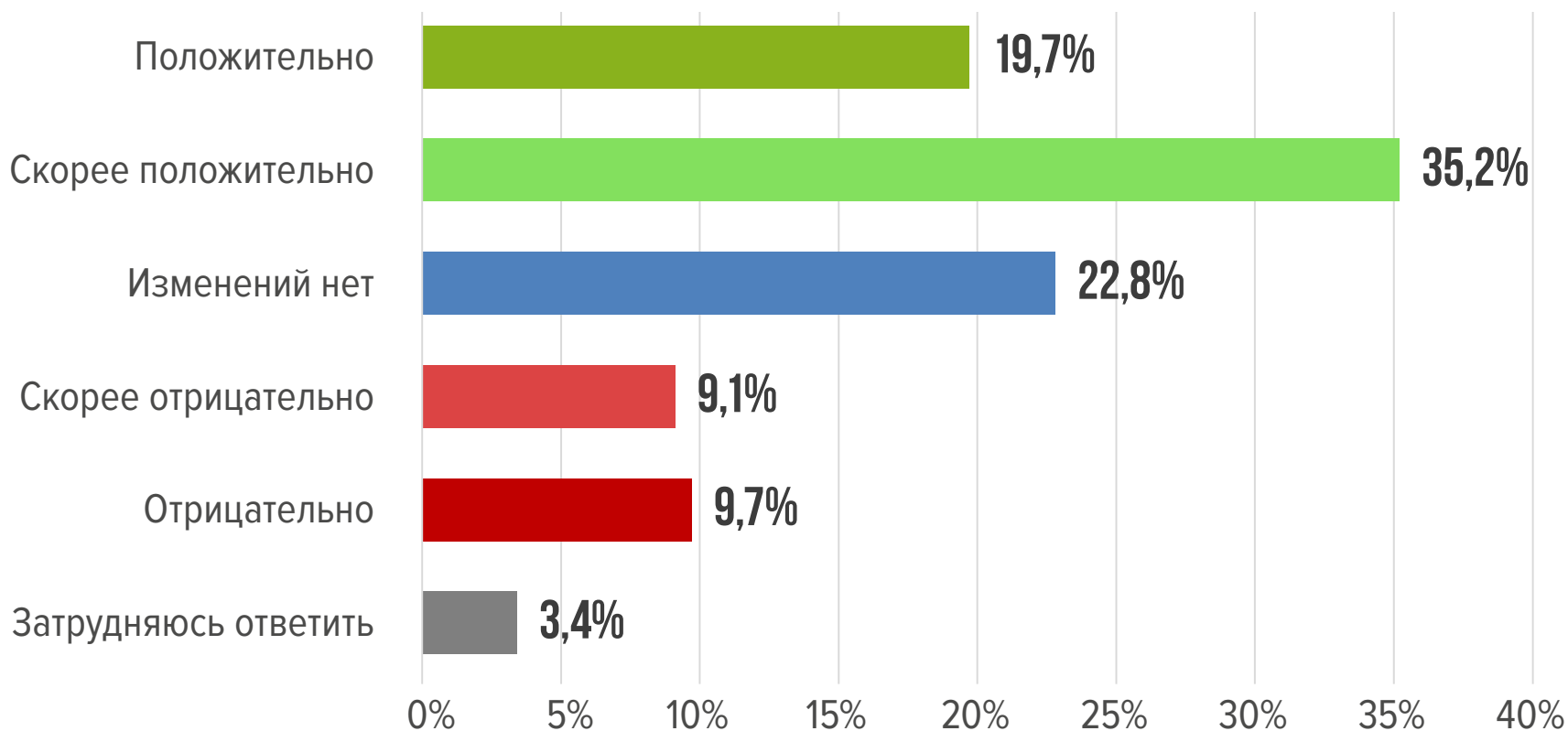
35–44

45–54

55–64

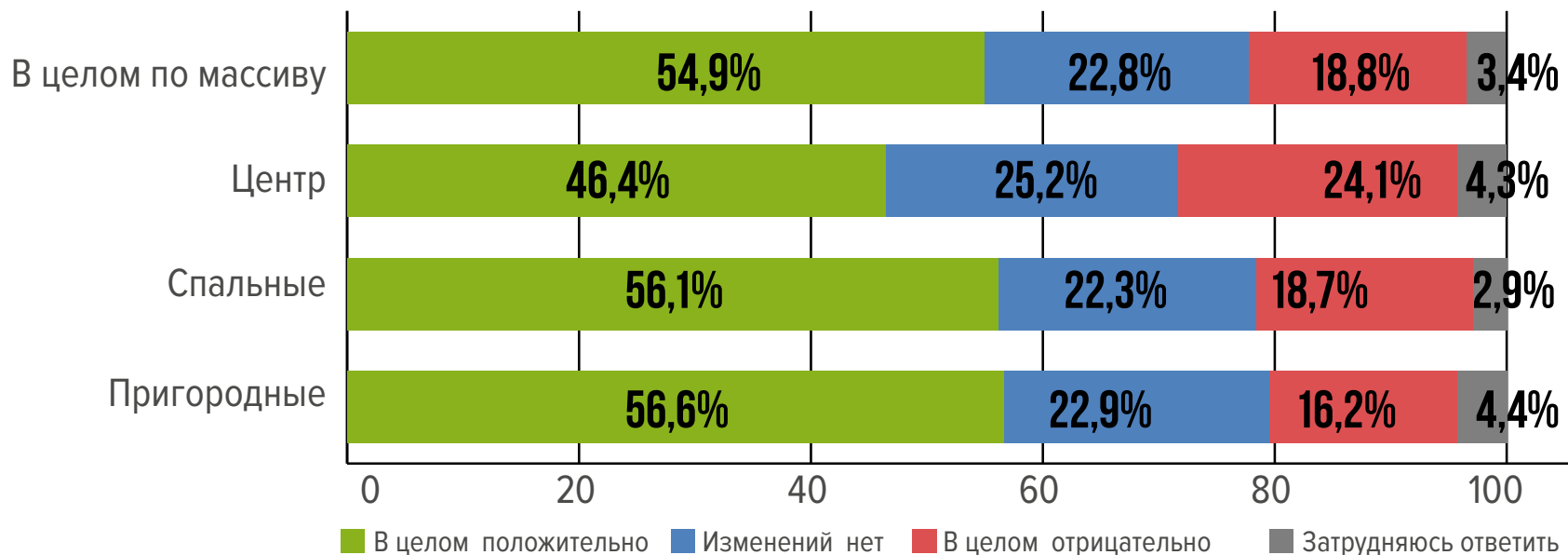
65 и старше

## КАК ВЫ ОЦЕНИВАЕТЕ ИЗМЕНЕНИЯ, КОТОРЫЕ ПРОИЗОШЛИ В САНКТ-ПЕТЕРБУРГЕ ЗА ПОСЛЕДНИЕ ПОЛГОДА?



Динамика оценки изменений — см. стр. 16

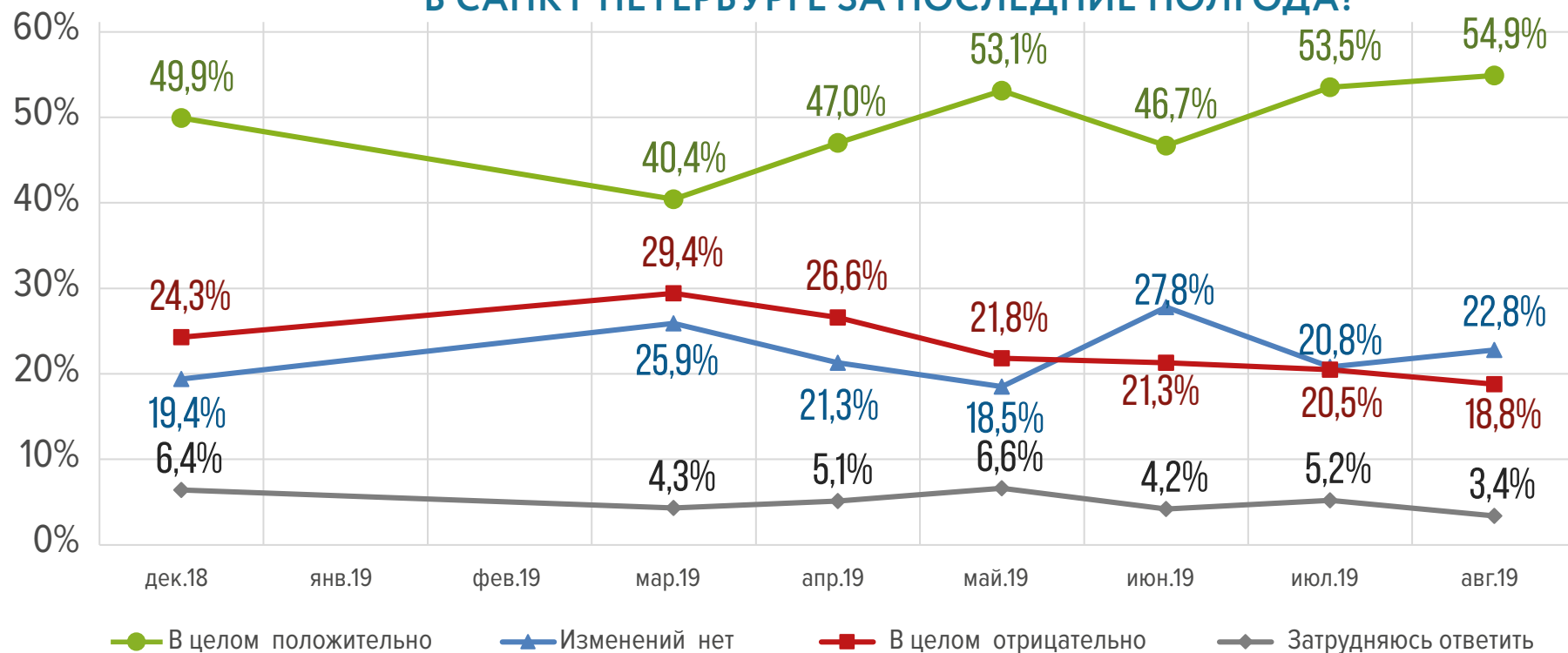
### КАК ВЫ ОЦЕНИВАЕТЕ ИЗМЕНЕНИЯ, КОТОРЫЕ ПРОИЗОШЛИ В САНКТ-ПЕТЕРБУРГЕ ЗА ПОСЛЕДНИЕ ПОЛГОДА?



\* **В целом положительно** — это сумма ответов «положительно» и «скорее положительно»

\*\* **В целом отрицательно** — сумма ответов «отрицательно» и «скорее отрицательно»

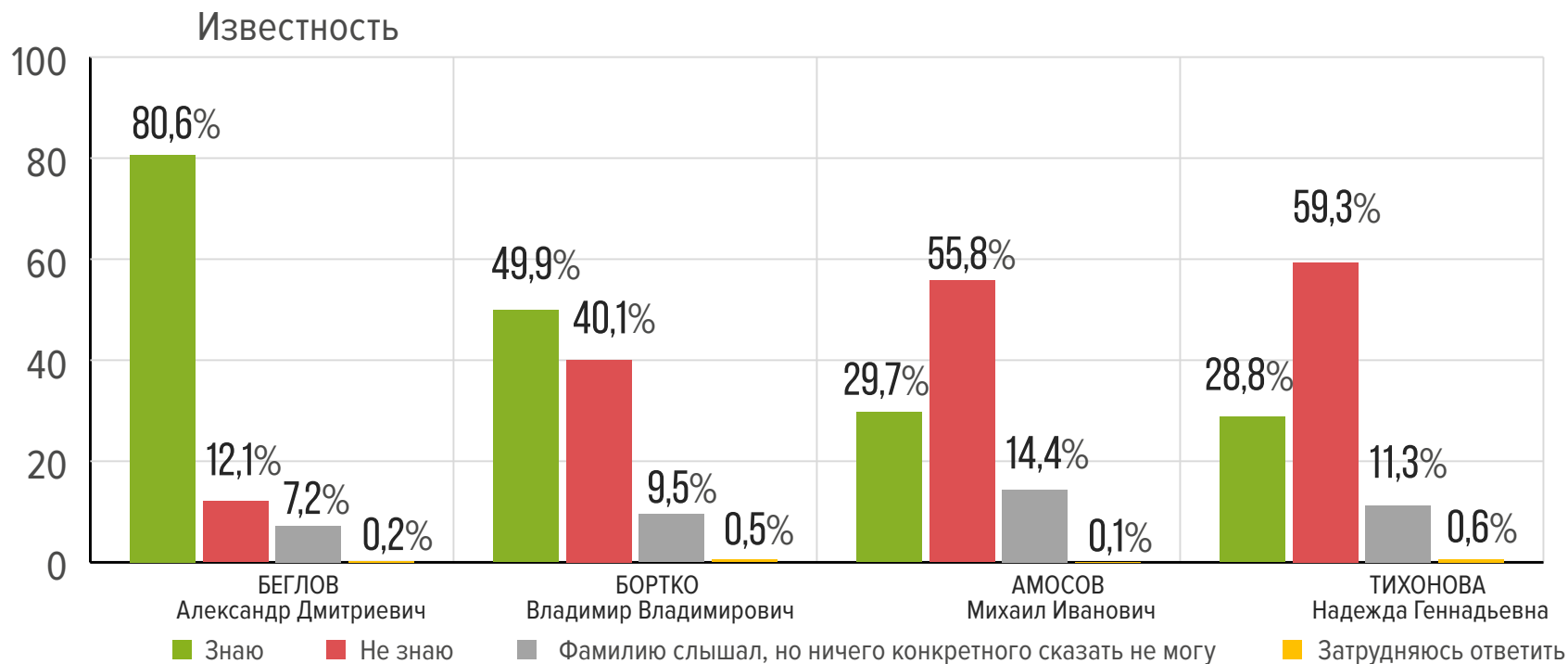


КАК ВЫ ОЦЕНИВАЕТЕ ИЗМЕНЕНИЯ, КОТОРЫЕ ПРОИЗОШЛИ  
В САНКТ-ПЕТЕРБУРГЕ ЗА ПОСЛЕДНИЕ ПОЛГОДА?

\* **В целом положительно** — это сумма ответов «положительно» и «скорее положительно»

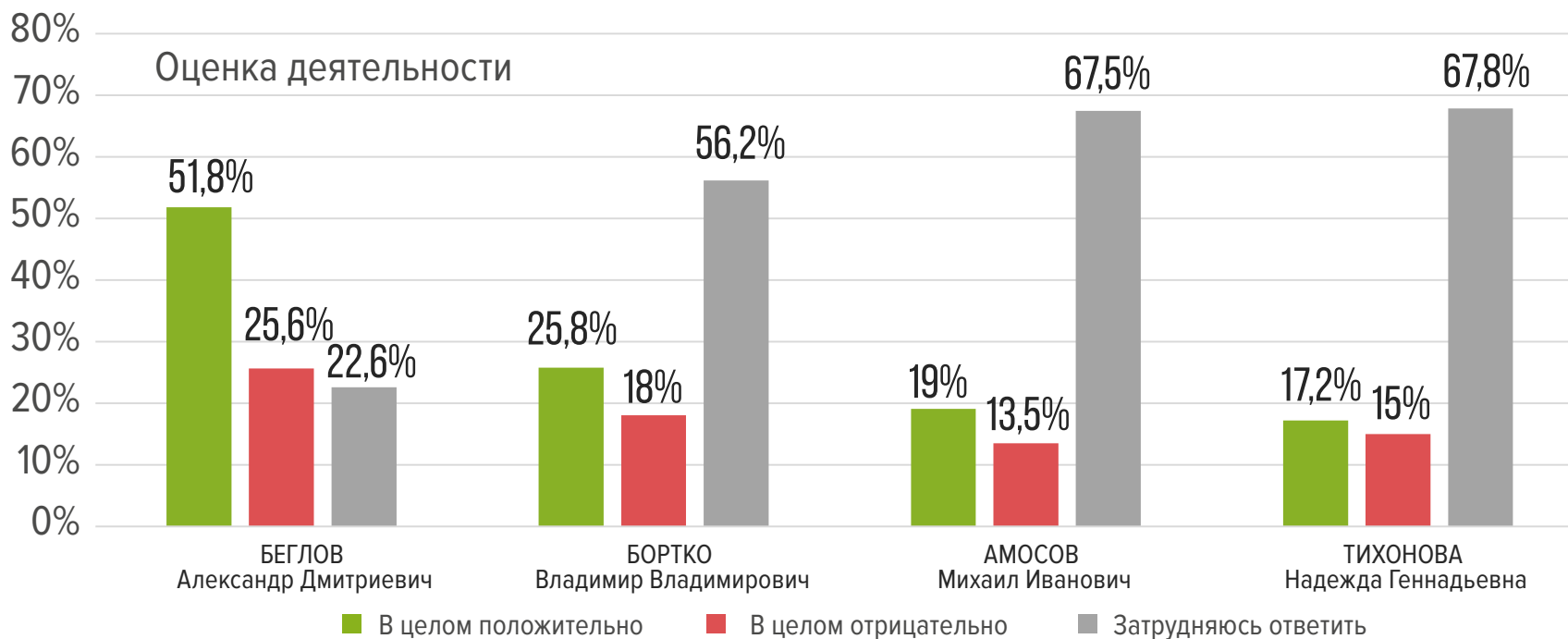
\*\* **В целом отрицательно** — сумма ответов «отрицательно» и «скорее отрицательно»

## ЗНАЕТЕ ЛИ ВЫ СЛЕДУЮЩИХ ПОЛИТИКОВ?



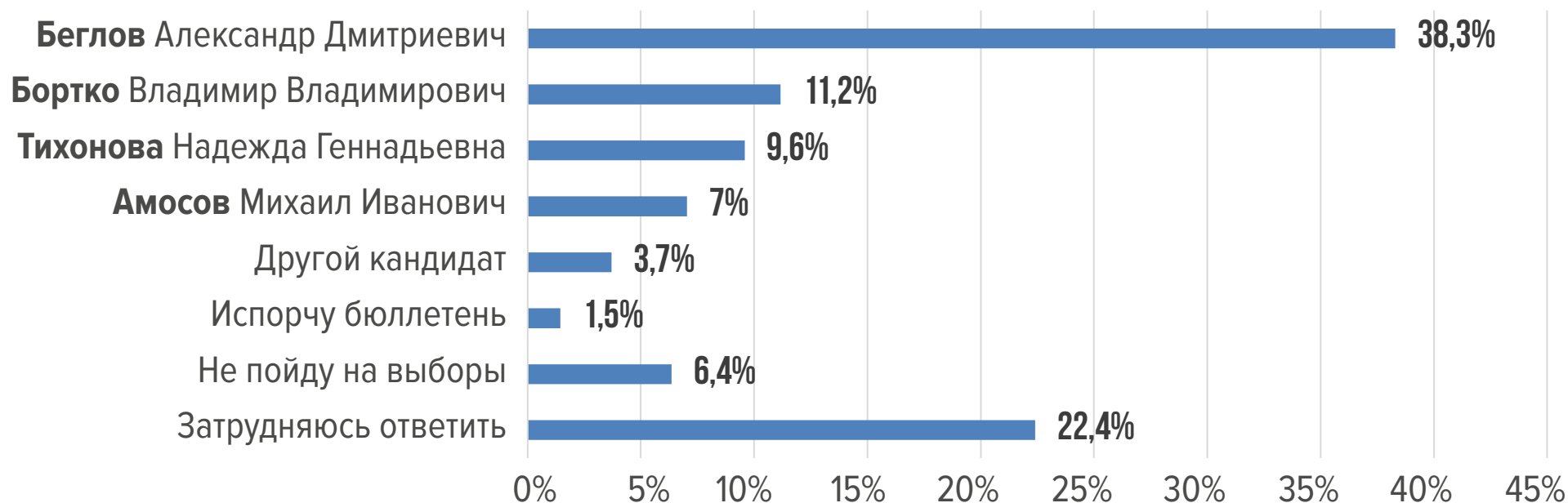
	Знаю	Не знаю	Фамилию слышал, но ничего конкретного сказать не могу	Затрудняюсь ответить
<b>Беглов Александр Дмитриевич</b>	80,6% (+1,3%)	12,1%	7,2%	0,2%
<b>Бортко Владимир Владимирович</b>	49,9% (+9,8%)	40,1%	9,5%	0,5%
<b>Амосов Михаил Иванович</b>	29,7% (+6,8%)	55,8%	14,4%	0,1%
<b>Тихонова Надежда Геннадьевна</b>	28,8% (+12%)	59,3%	11,3%	0,6%

## КАК ВЫ ОЦЕНИВАЕТЕ ДЕЯТЕЛЬНОСТЬ ЭТИХ ПОЛИТИКОВ?



	В целом положительно	В целом отрицательно	Затрудняюсь ответить
<b>Беглов Александр Дмитриевич</b>	51,8% <b>(-3%)</b>	25,6%	22,6%
<b>Бортко Владимир Владимирович</b>	25,8% <b>(-0,1%)</b>	18,0%	56,2%
<b>Амосов Михаил Иванович</b>	19,0% <b>(-0,2%)</b>	13,5%	67,5%
<b>Тихонова Надежда Геннадьевна</b>	17,2% <b>(+2,7%)</b>	15,0%	67,8%

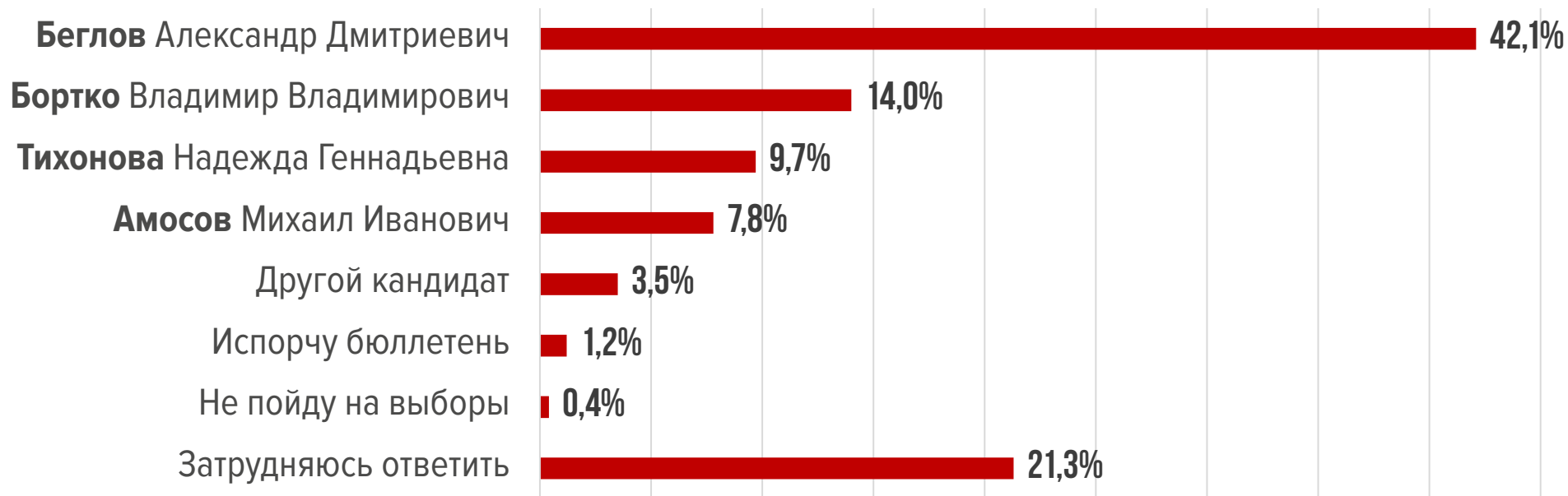
ЕСЛИ БЫ ВЫБОРЫ ГУБЕРНАТОРА СПБ СОСТОЯЛИСЬ  
В БЛИЖАЙШЕЕ ВОСКРЕСЕНЬЕ, ЗА КОГО ИЗ СЛЕДУЮЩИХ  
КАНДИДАТОВ ВЫ ПРОГОЛОСУЕТЕ?



	Рейтинг июль 2019	Рейтинг август 2019
Беглов Александр Дмитриевич	45%	38,3% (-6,7%)
Бортко Владимир Владимирович	10,9%	11,2% (+0,3%)
Тихонова Надежда Геннадьевна	5,5%	9,6% (+4,1%)
Амосов Михаил Иванович	4,6%	7,0% (+2,4%)

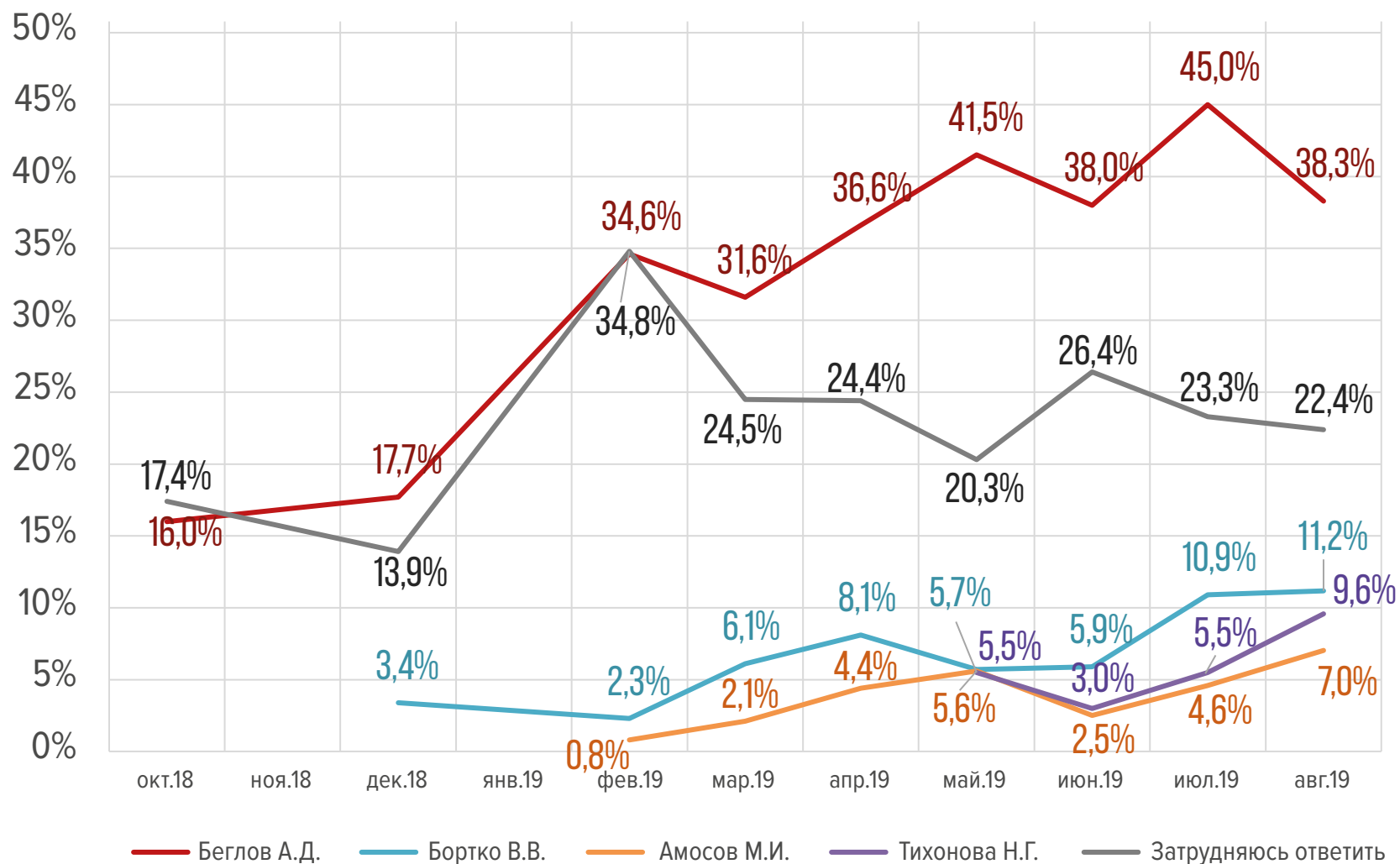
ЕСЛИ БЫ ВЫБОРЫ ГУБЕРНАТОРА СПБ СОСТОЯЛИСЬ  
В БЛИЖАЙШЕЕ ВОСКРЕСЕНЬЕ, ЗА КОГО ИЗ СЛЕДУЮЩИХ  
КАНДИДАТОВ ВЫ ПРОГОЛОСУЕТЕ?

(% среди тех, кто планирует принимать участие в выборах)

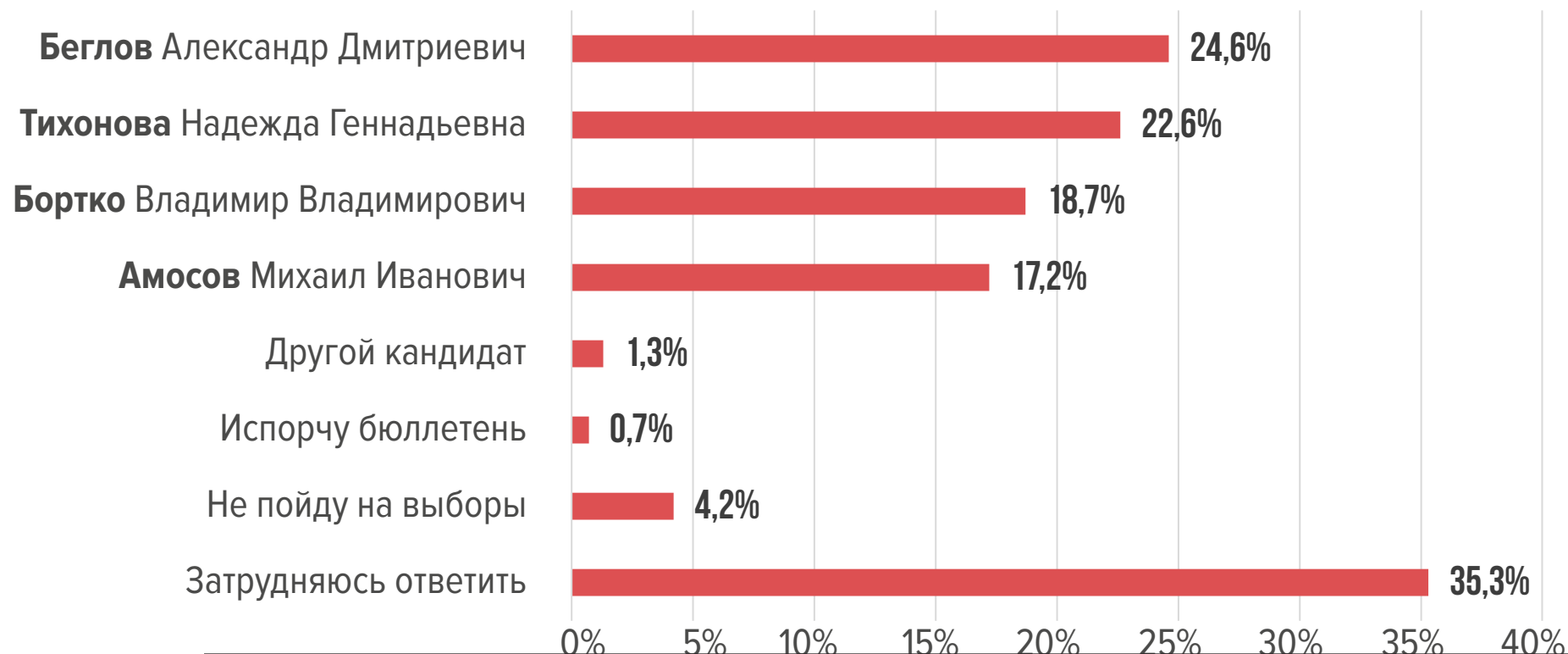


	Рейтинг июль 2019	Рейтинг август 2019
Беглов Александр Дмитриевич	51,8%	42,1% (-9,7%)
Бортко Владимир Владимирович	12,7%	14% (+1,3)
Тихонова Надежда Геннадьевна	3,7%	9,7% (+6%)
Амосов Михаил Иванович	5,8%	7,8% (+2%)

ЕСЛИ БЫ ВЫБОРЫ ГУБЕРНАТОРА СПБ СОСТОЯЛИСЬ  
В БЛИЖАЙШЕЕ ВОСКРЕСЕНЬЕ, ЗА КОГО ИЗ СЛЕДУЮЩИХ  
КАНДИДАТОВ ВЫ ПРОГОЛОСУЕТЕ?



## ЗА КОГО ВЫ НЕ БУДЕТЕ ГОЛОСОВАТЬ НИ В КОЕМ СЛУЧАЕ?



	Антирейтинг июль 2019	Антирейтинг август 2019
Беглов Александр Дмитриевич	20,7%	24,6% (+3,9%)
Тихонова Надежда Геннадьевна	21,3%	22,6% (+1,3)
Бортко Владимир Владимирович	14,7%	18,7% (+4%)
Амосов Михаил Иванович	16,1%	17,2% (+1,1%)



1. Если М.И. Амосов не будет принимать участия в выборах — большая часть его сторонников поддержит В.В. Бортко (24,6%) и Н.Г. Тихонову (24,5%), а 20,2% сторонников поддержат А.Д. Беглова (+1,6% к рейтингу).

Если В.В. Бортко не будет принимать в выборах — большая часть его сторонников затруднится с выбором кандидата (25,3%). 22,7% его сторонников поддержат А.Д. Беглова (+3,2% к рейтингу), 21,1% уйдет Н.Г. Тихоновой, 21% голосов уйдет М.И. Амосову.

Если Н.Г. Тихонова не будет принимать в выборах — большая часть ее сторонников (30,9%) поддержат В.В. Бортко, 24,9% сторонников — А.Д. Беглова (+2,4% к рейтингу), 20,4% уйдет к М.И. Амосову.

2. До 10% респондентов, среди тех, кто не планирует принимать участие в выборах могут поддержать А.Д. Беглова.

## ЕСЛИ ВЫБРАННЫЙ ВАМИ КАНДИДАТ ПО КАКИМ-ЛИБО ПРИЧИНАМ НЕ БУДЕТ УЧАСТВОВАТЬ В ВЫБОРАХ, ЗА КОГО ИЗ ЭТОГО СПИСКА ВЫ, СКОРЕЕ ВСЕГО, ПРОГОЛОСУЕТЕ?

		Повторный выбор							
		Амосов	Беглов	Бортко	Тихонова	Другой кандидат	Испорчу бюллетень	Не пойду на выборы	Затрудняюсь ответить
Рейтинг	Амосов		20,2%	24,6%	24,5%	9,1%	1,7%	3,6%	12,5%
	Беглов	10,2%		18,8%	16%	3%	2%	14,9%	35,6%
	Бортко	21%	22,7%		21,1%	2,5%	4,6%	11,1%	25,3%
	Тихонова	20,4%	24,9%	30,9%		3,7%	1,9%	5,3%	15%
	Другой кандидат	3,8%	7,5%	7%	15,8%	26,2%	4,6%	9%	24,4%
	Испорчу бюллетень		4,6%		4%		78%		13,5%
	Не пойду на выборы		10%	4%	3,6%	2,6%	0,8%	65,1%	17,1%
	Затрудняюсь ответить	9,6%	9,1%	12%	12,2%	5,2%	2,9%	6,2%	57,4%



Известность: **80,6% (+1,3%)**

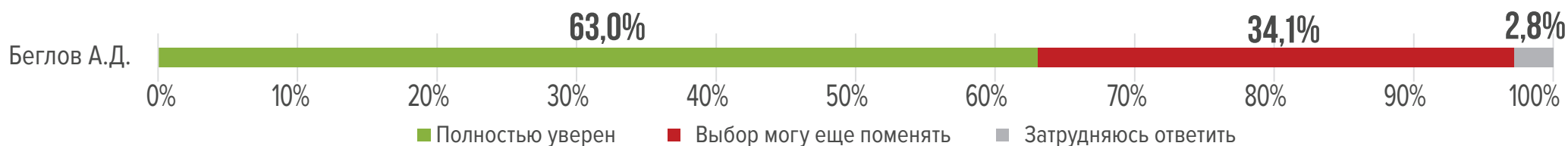
Оценка деятельности: **положительно – 51,8% (-3%), отрицательно – 25,6% (+1,2%)**

Рейтинг: **38,3% (-6,7%)**

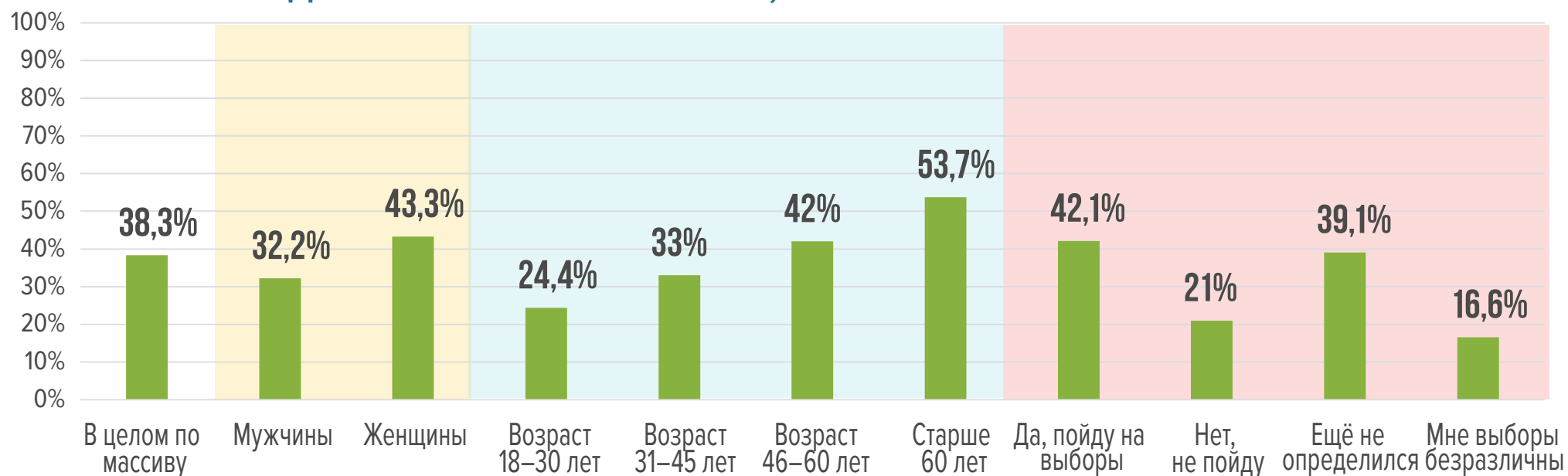
Рейтинг среди респондентов, намеренных принять участие в голосовании: **42,1% (-9,7%)**

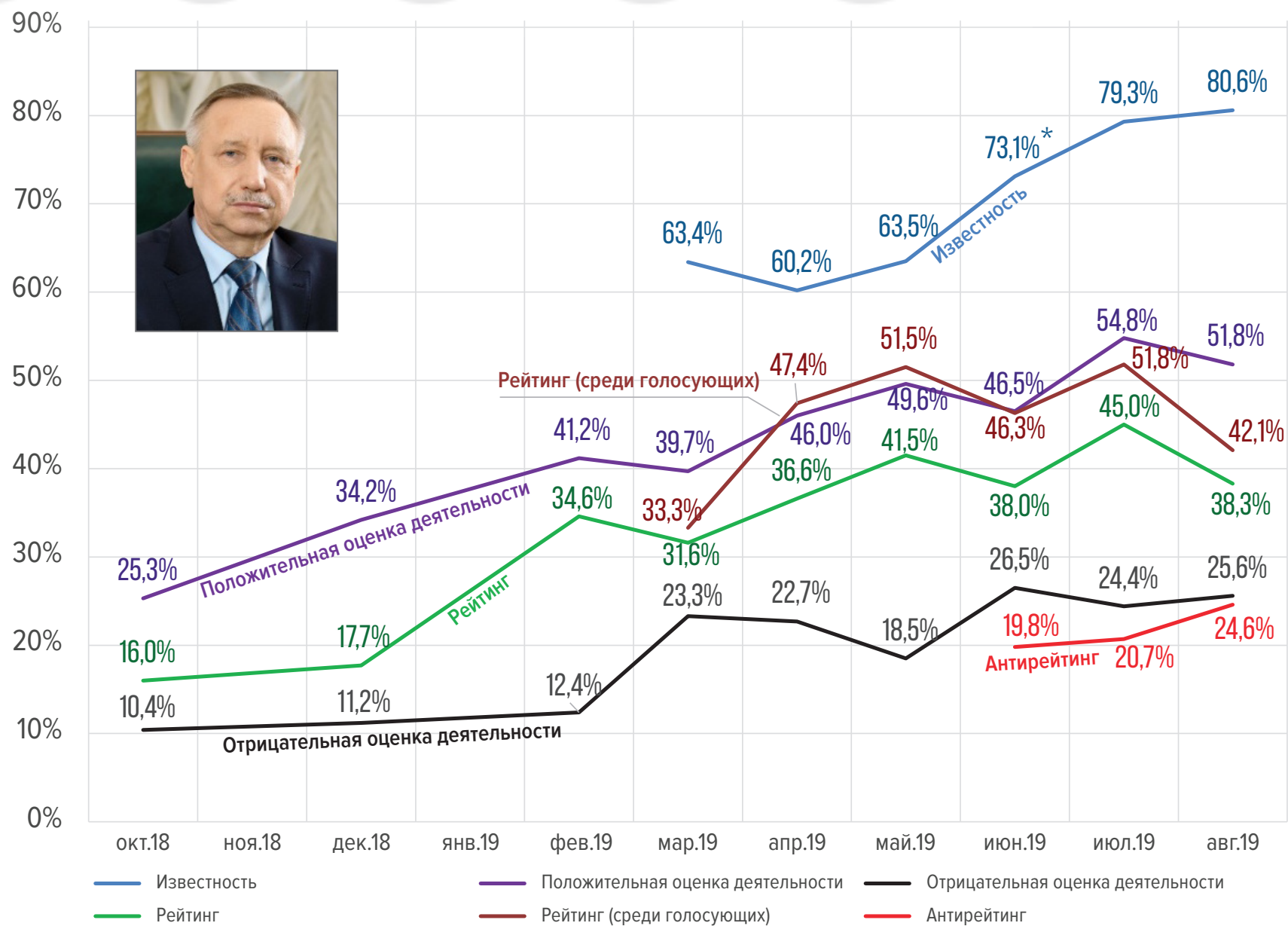
Антирейтинг: **24,6% (+3,9%)**


### УВЕРЕННОСТЬ В ВЫБОРЕ КАНДИДАТА



### РЕЙТИНГ А.Д. БЕГЛОВА В РАЗРЕЗЕ ПОЛА, ВОЗРАСТА И ЭЛЕКТОРАЛЬНОЙ АКТИВНОСТИ







Известность: **49,9%** (+9,8%)

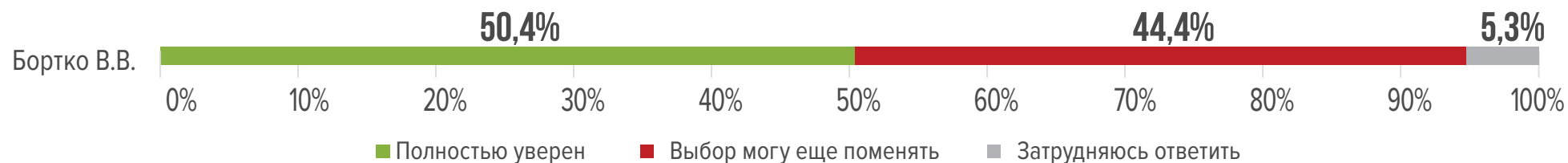
Оценка деятельности: **положительно – 25,8%, отрицательно – 18%** (+1,8%)

Рейтинг: **11,2%** (+0,3%)

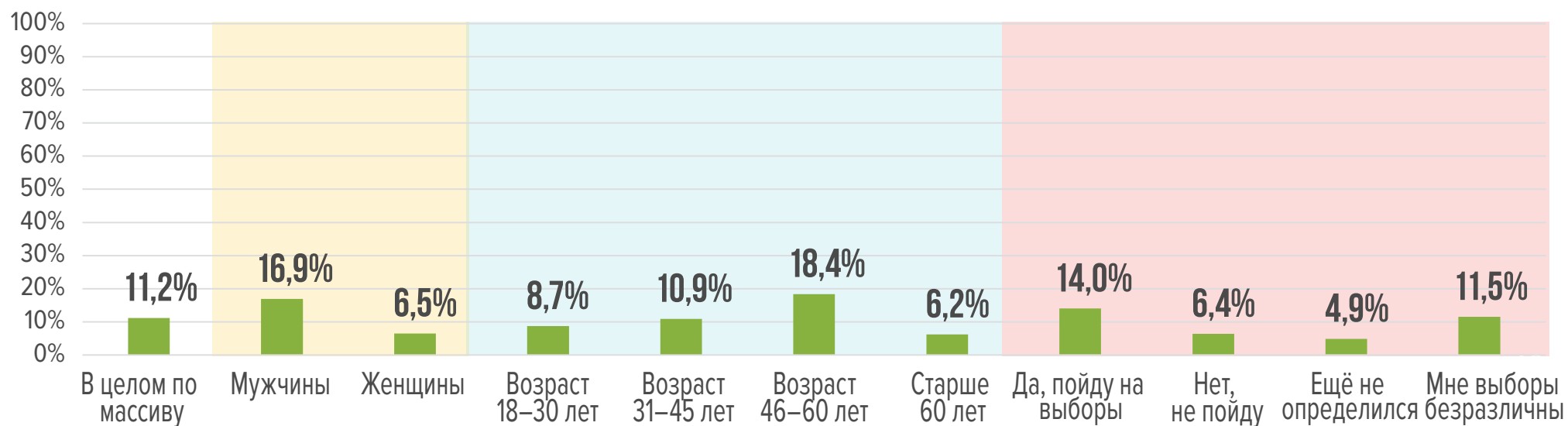
Рейтинг среди респондентов, намеренных принять участие в голосовании: **14%** (+1,3%)


Антирейтинг: **18,7%** (+4%)

### УВЕРЕННОСТЬ В ВЫБОРЕ КАНДИДАТА



### РЕЙТИНГ В.В. БОРТКО В РАЗРЕЗЕ ПОЛА, ВОЗРАСТА И ЭЛЕКТОРАЛЬНОЙ АКТИВНОСТИ





Известность: **28,8% (+12%)**

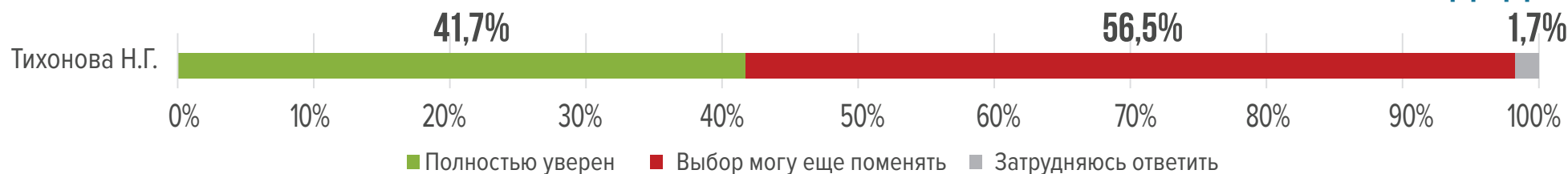
Оценка деятельности: **положительно – 17,2% (+2,7%), отрицательно – 15% (-0,8%)**

Рейтинг: **9,6% (+4,1%)**

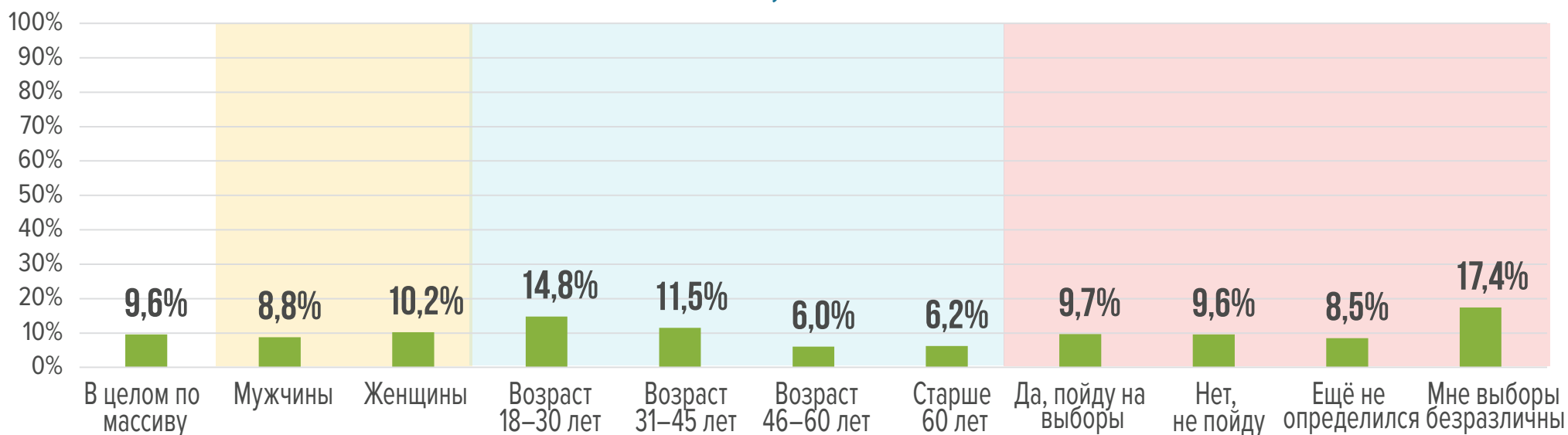
Рейтинг среди респондентов, намеренных принять участие в голосовании: **9,7% (+6%)**

Антирейтинг: **22,6% (+1,3%)**

### УВЕРЕННОСТЬ В ВЫБОРЕ КАНДИДАТА



### РЕЙТИНГ Н.Г. ТИХОНОВОЙ В РАЗРЕЗЕ ПОЛА, ВОЗРАСТА И ЭЛЕКТОРАЛЬНОЙ АКТИВНОСТИ





Известность: **29,7%** (+6,8%)

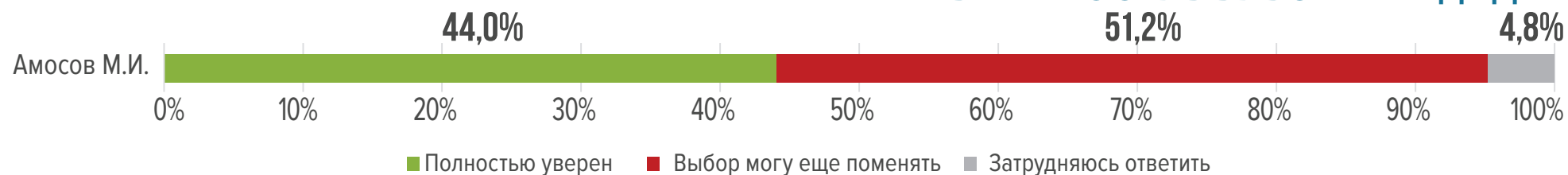
Оценка деятельности: **положительно – 19%, отрицательно – 13,5%**

Рейтинг: **7%** (+2,4%)

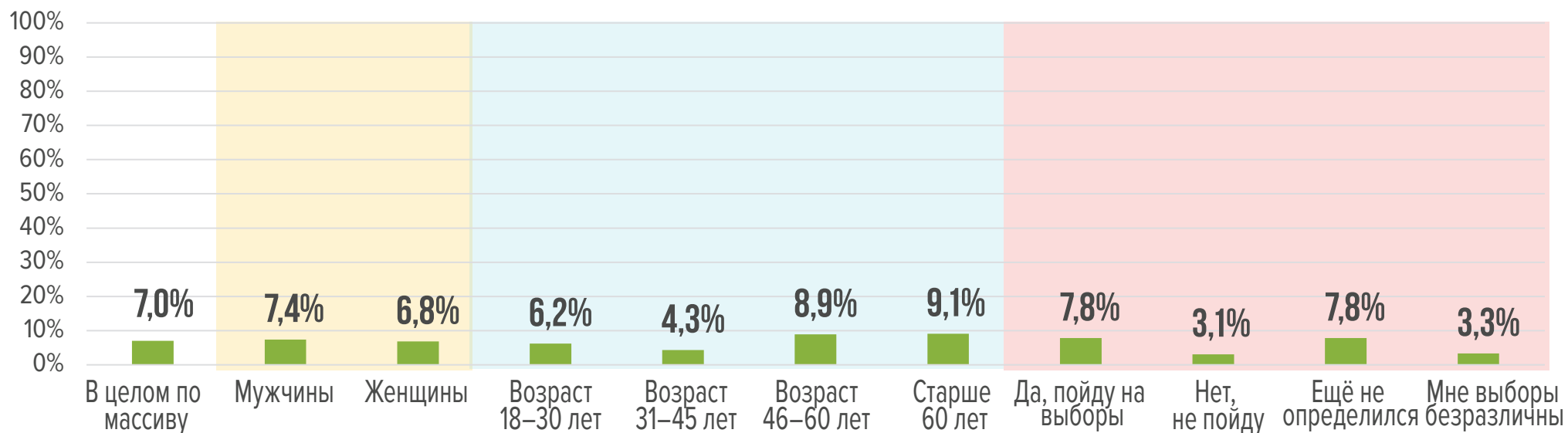
Рейтинг среди респондентов, намеренных принять участие в голосовании: **7,8%** (+2%)

Антирейтинг: **17,2%** (+1,1%)

### УВЕРЕННОСТЬ В ВЫБОРЕ КАНДИДАТА



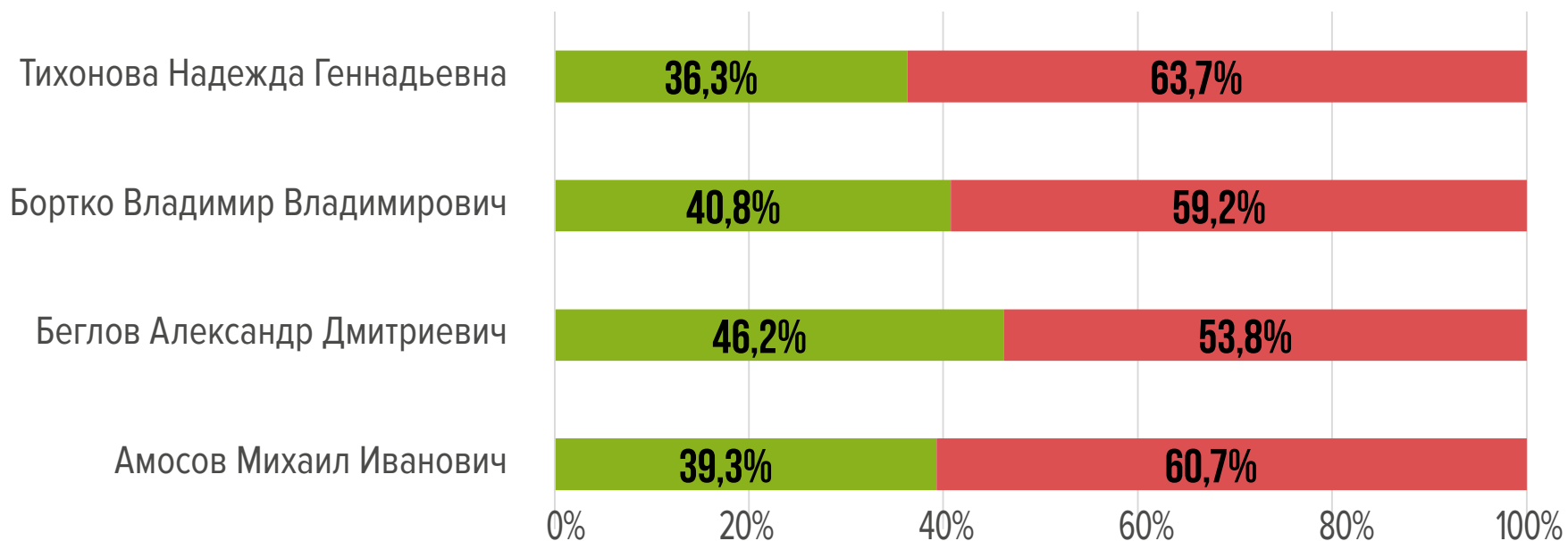
### РЕЙТИНГ М. И. АМОСОВА В РАЗРЕЗЕ ПОЛА, ВОЗРАСТА И ЭЛЕКТОРАЛЬНОЙ АКТИВНОСТИ





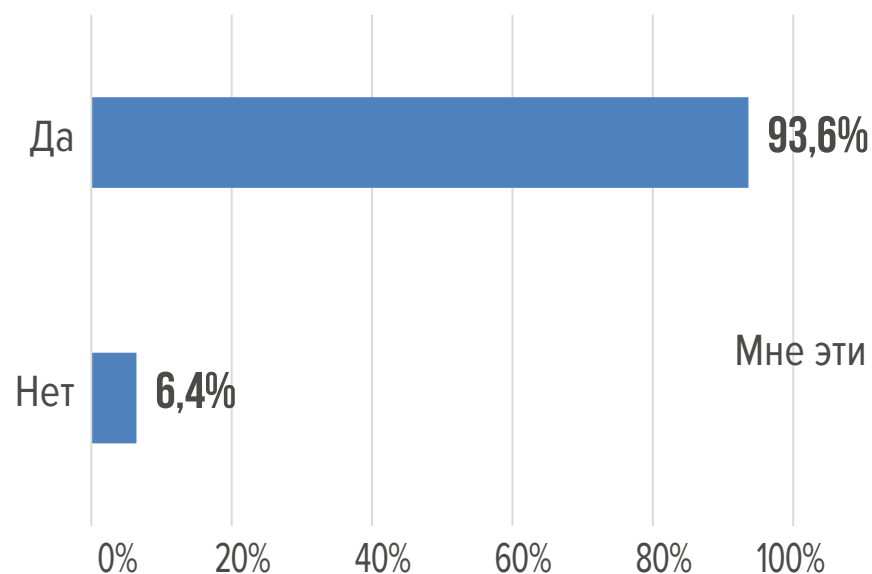
**22,4%** респондентов затруднились ответить на вопрос «Если бы выборы Губернатора СПб состоялись в ближайшее воскресенье, за кого из следующих кандидатов Вы проголосуете»? Для того, чтобы выявить электоральные предпочтения этих респондентов им дополнительно задавался вопрос:

*И все же, Вы затрудняетесь ответить за кого проголосовать. Вы рассматриваете для себя возможность проголосовать за Михаила Амосова/ за Александра Беглова/ за Владимира Бортко/ за Надежду Тихонову? (% от затруднившихся)*



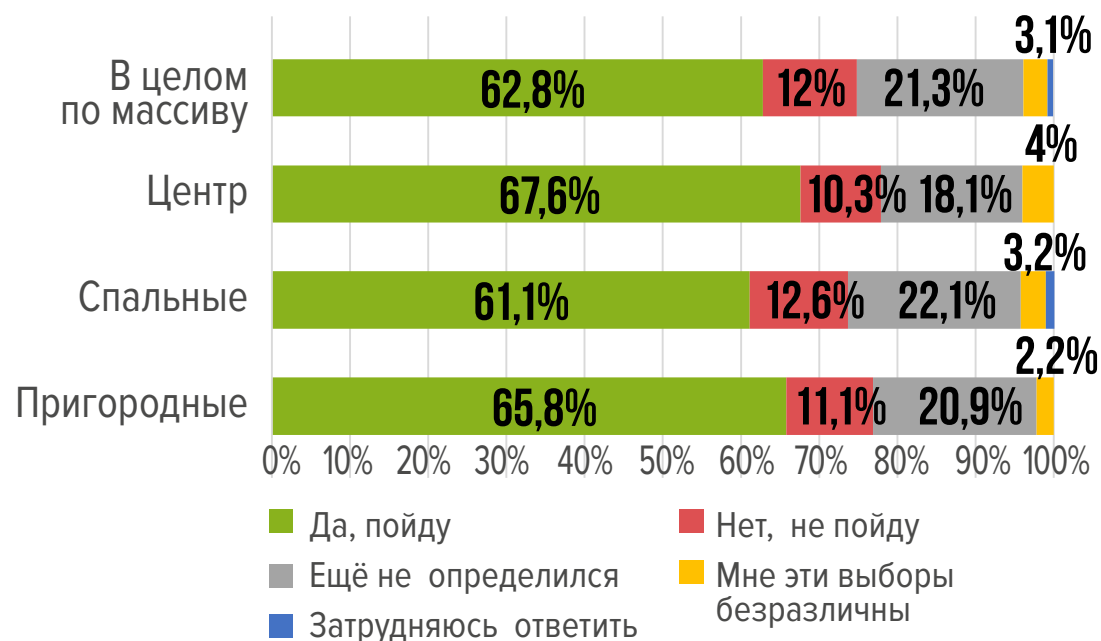
Среди группы «затруднившихся» отсутствуют явные электоральные предпочтения, они допускают голосование за всех основных кандидатов. Можно прогнозировать, что голоса представителей данной группы будут практически равномерно распределяться между основными кандидатами.



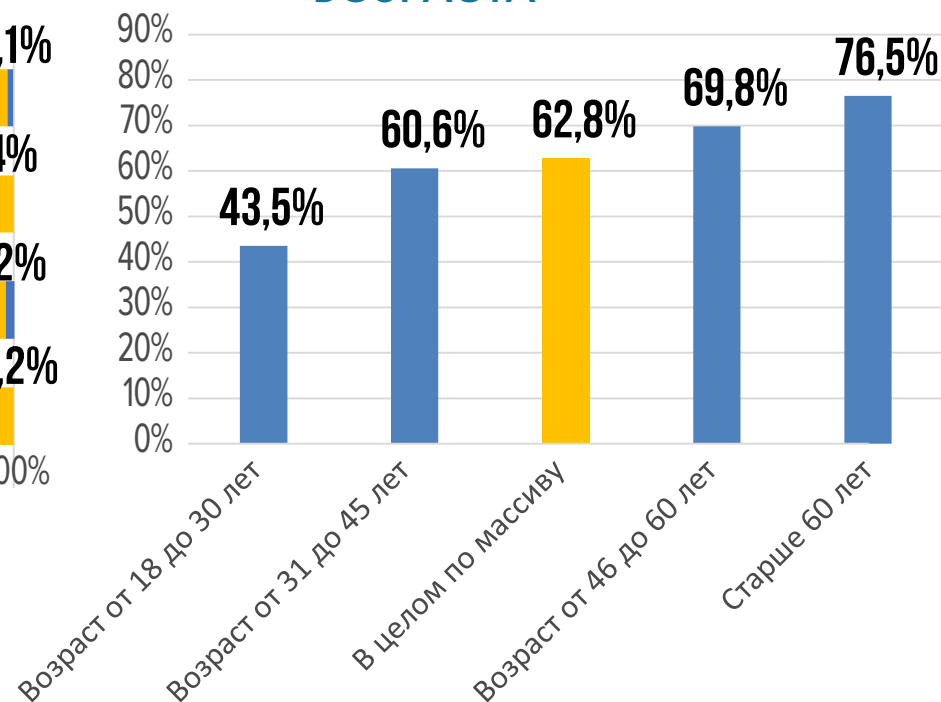
ИНФОРМИРОВАННОСТЬ  
О ПРЕДСТОЯЩИХ ВЫБОРАХДЕКЛАРИРУЕМАЯ  
ЯВКА

1. Информированность о предстоящих выборах увеличилась с 86,3% до 93,6%
2. Декларируемая явка «завышена» тем, что участие в выборах является социально-одобряемой формой поведения. Реальный **уровень явки** (с учетом поправочного коэффициента **0,7** от декларируемой) можно прогнозировать в диапазоне от **35% до 44%**.

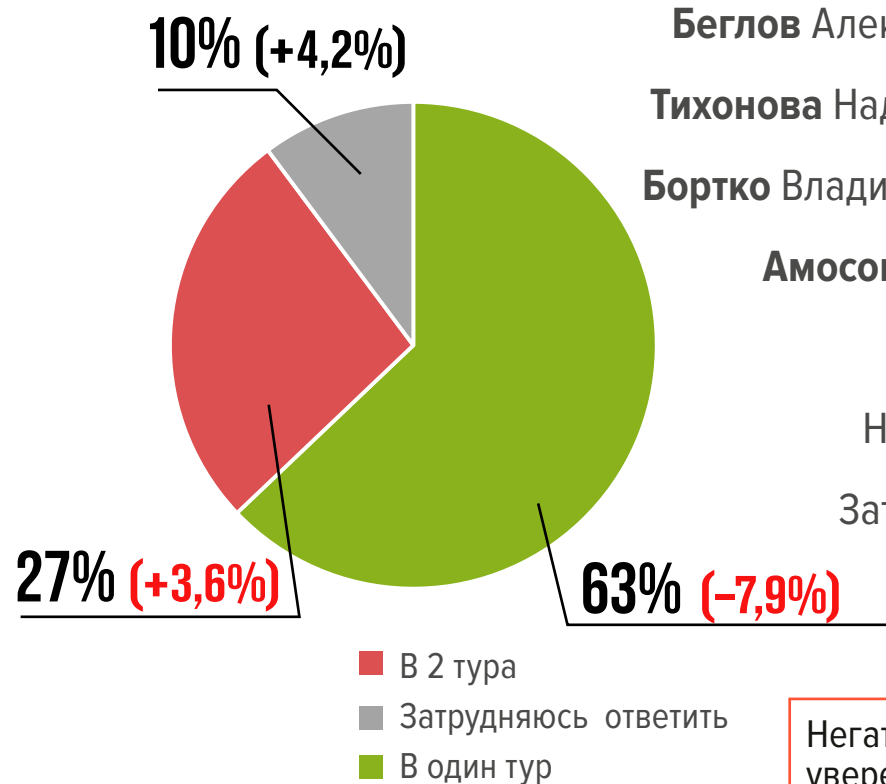
### ЯВКА В ЗАВИСИМОСТИ ОТ ТЕРРИТОРИИ



### ЯВКА В ЗАВИСИМОСТИ ОТ ВОЗРАСТА



КАК ВЫ ДУМАЕТЕ, ВЫБОРЫ  
В САНКТ-ПЕТЕРБУРГЕ ПРОЙДУТ  
В ОДИН ИЛИ ДВА ТУРА?

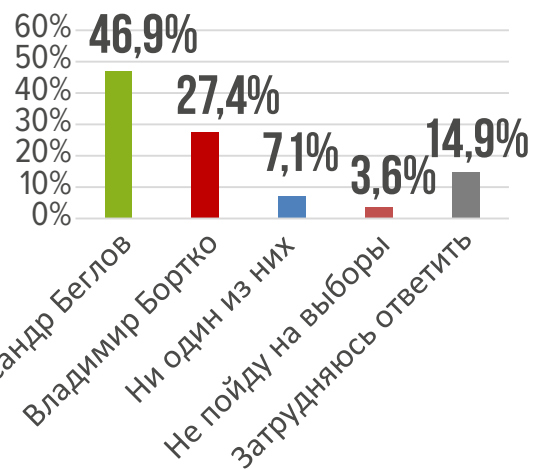


КАК ВЫ ДУМАЕТЕ,  
КТО ИЗ КАНДИДАТОВ ПОБЕДИТ?

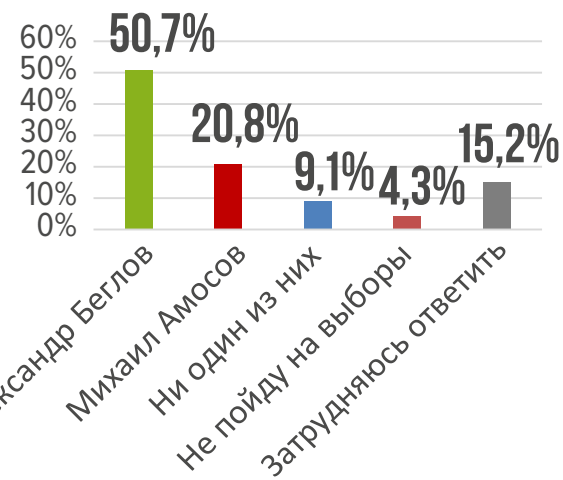


Негативный фактор: избиратели в целом и сторонники А.Д. Беглова уверены в победе кандидата (70%). Они слабо мотивированы приходить на избирательные участки, поскольку ценность их голоса минимальна. Это увеличивает вероятность второго тура

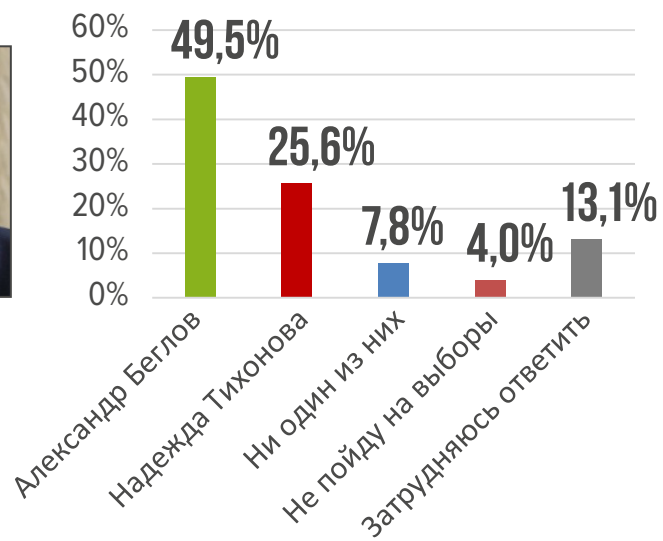
## БЕГЛОВ VS БОРТКО

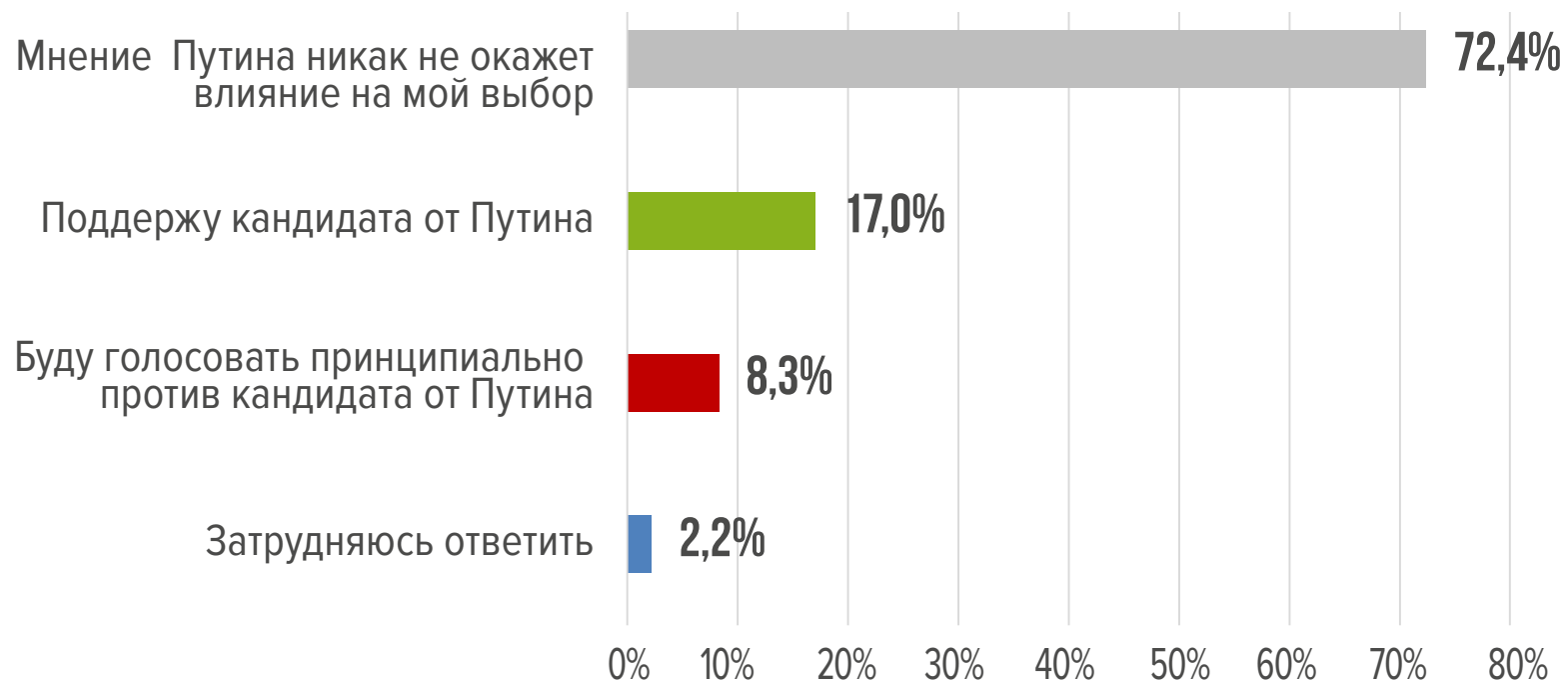


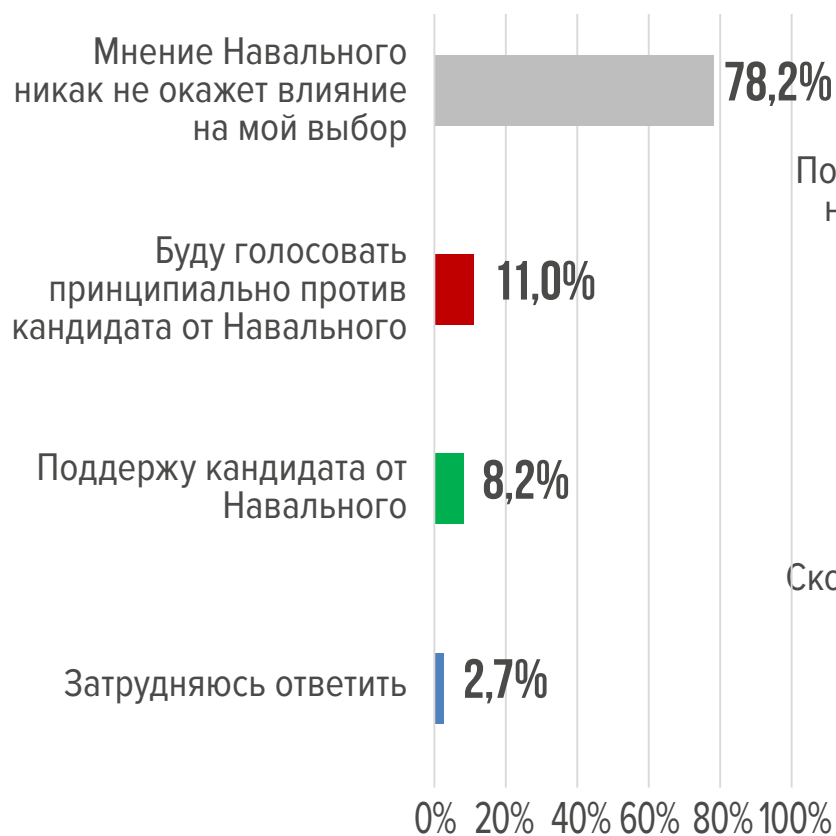
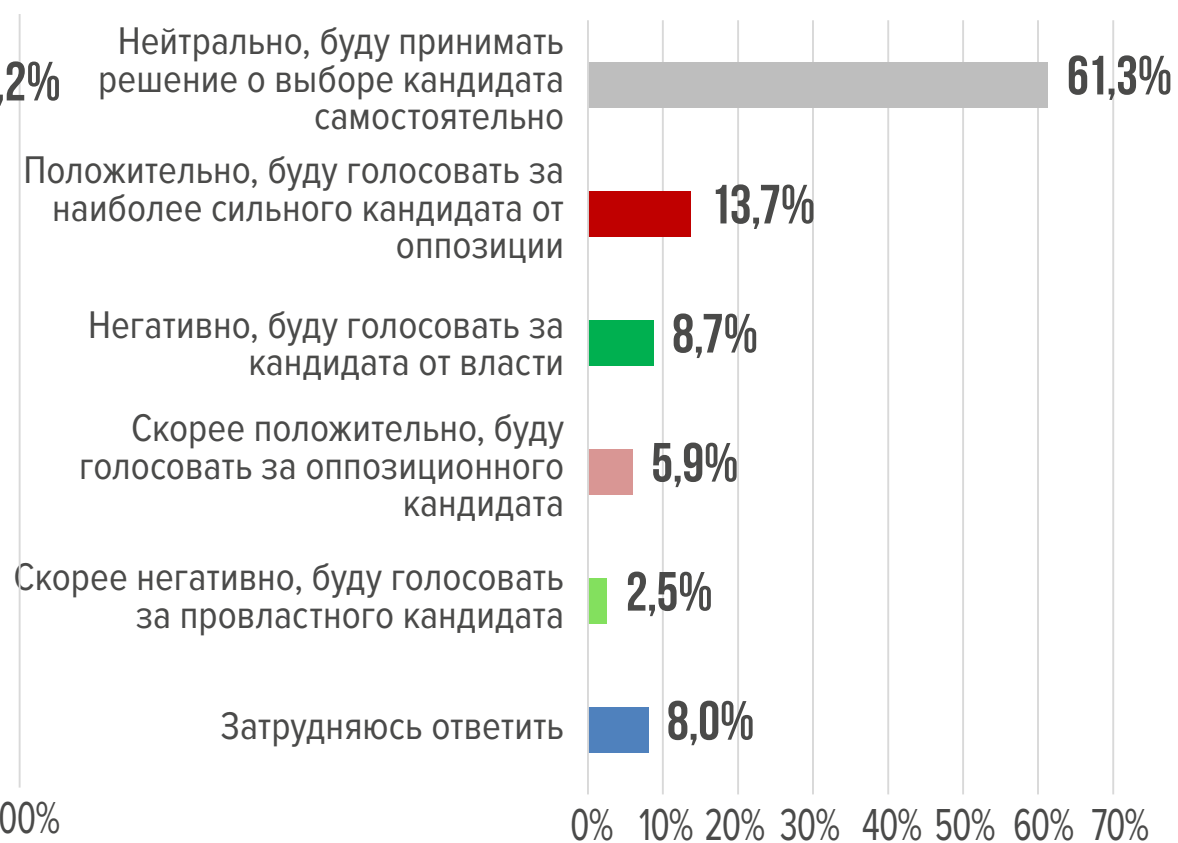
## БЕГЛОВ VS АМОСОВ



## БЕГЛОВ VS ТИХОНОВА

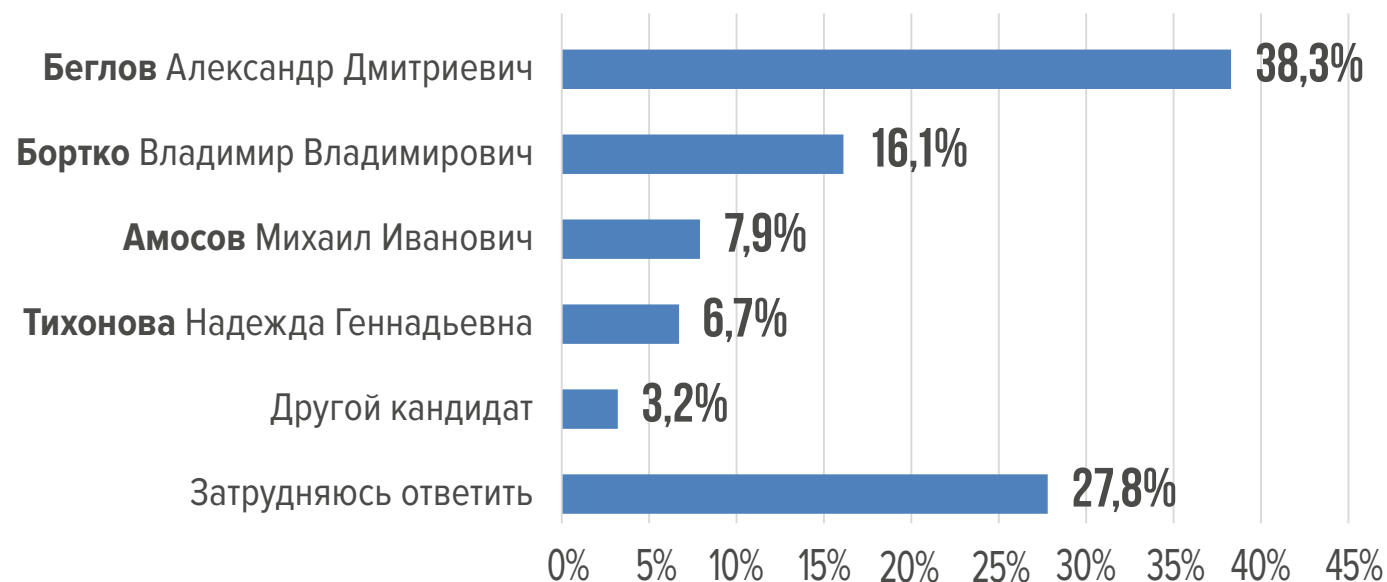


МОЖЕТ ЛИ МНЕНИЕ ВЛАДИМИРА ПУТИНА ОКАЗАТЬ ВЛИЯНИЕ  
НА ВАШ ВЫБОР ЗА КОГО ГОЛОСОВАТЬ?

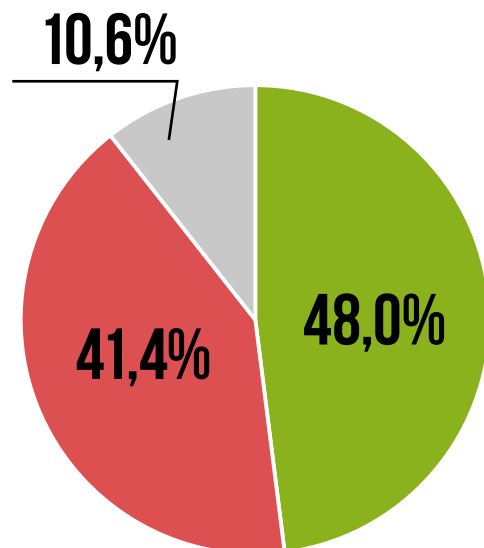
МОЖЕТ ЛИ МНЕНИЕ АЛЕКСЕЯ  
НАВАЛЬНОГО ОКАЗАТЬ ВЛИЯНИЕ НА  
ВАШ ВЫБОР ЗА КОГО ГОЛОСОВАТЬ?КАК ВЫ ОЦЕНИВАЕТЕ ИДЕЮ ГОЛОСОВАТЬ  
НА ВЫБОРАХ ГУБЕРНАТОРА ЗА НАИБОЛЕЕ  
СИЛЬНОГО КАНДИДАТА ОТ ОППОЗИЦИИ?

ВЫ СМОТРЕЛИ ПО ТЕЛЕВИЗОРУ ДЕБАТЫ  
КАНДИДАТОВ В ГУБЕРНАТОРЫ?КТО ИЗ КАНДИДАТОВ  
НА ДЕБАТАХ  
ПОНРАВИЛСЯ БОЛЬШЕ  
ДРУГИХ?

(% от тех, кто смотрел  
дебаты)







### КАК ВЫ ДУМАЕТЕ, ВЫБОРЫ ГУБЕРНАТОРА ПРОЙДУТ ЧЕСТНО?

- Да, пройдут честно
- Нет, выборы будут нечестными
- Затрудняюсь ответить

### ЛЕГИТИМНОСТЬ В РАЗРЕЗЕ ТЕРРИТОРИЙ И ВОЗРАСТА

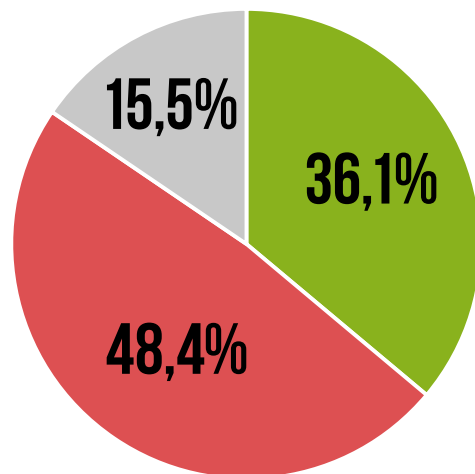
	Да, пройдут честно	Нет, выборы будут нечестными	Затрудняюсь ответить		Да, пройдут честно	Нет, выборы будут нечестными	Затрудняюсь ответить
<b>В целом по массиву</b>	<b>48%</b>	<b>41,4%</b>	<b>10,6%</b>	<b>В целом по массиву</b>	<b>48%</b>	<b>41,4%</b>	<b>10,6%</b>
Центр	41,7%	<b>48,5%</b>	9,8%	18-30 лет	36,4%	<b>54,4%</b>	9,2%
Спальные	48,4%	41,5%	10,1%	31-45 лет	<b>45,7%</b>	<b>45,6%</b>	8,6%
Пригородные	50,8%	36,3%	12,9%	46-60 лет	47,7%	40,2%	12,1%
				Старше 60 лет	62,1%	25,3%	12,6%



### ЛЕГИТИМНОСТЬ В РАЗРЕЗЕ ТЕРРИТОРИЙ И ВОЗРАСТА

	Да, пройдут честно	Нет, выборы будут нечестными	Затрудняюсь ответить
<b>В целом по массиву</b>	<b>40%</b>	<b>45,3%</b>	<b>14,7%</b>
Центр	36,2%	<b>49,4%</b>	14,4%
Спальные	39,1%	<b>45,6%</b>	15,4%
Пригородные	45,6%	41,7%	12,7%

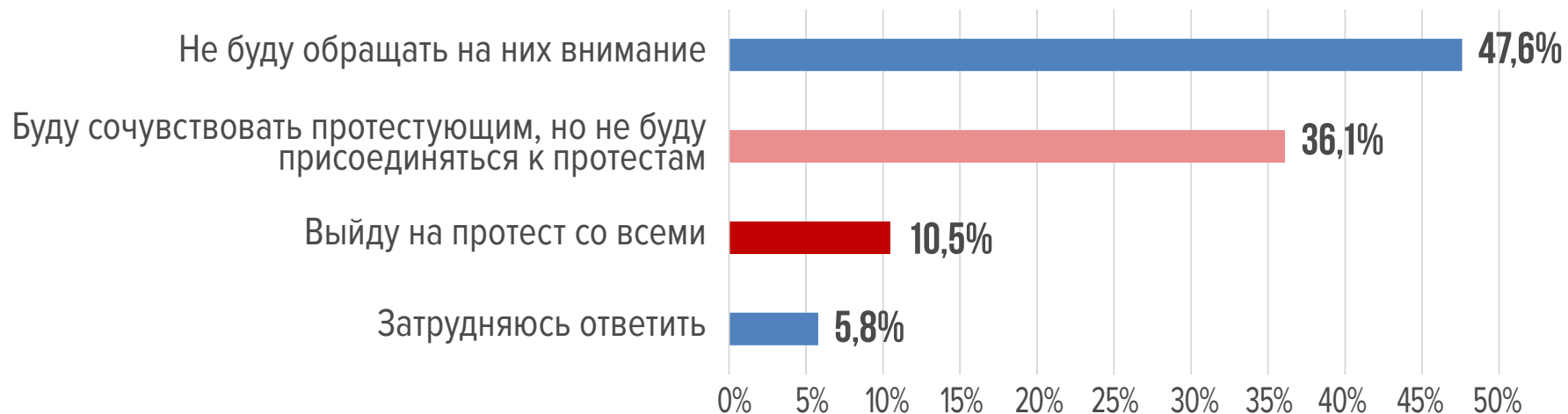
	Да, пройдут честно	Нет, выборы будут нечестными	Затрудняюсь ответить
<b>В целом по массиву</b>	<b>40%</b>	<b>45,3%</b>	<b>14,7%</b>
18-30 лет	35,9%	<b>54%</b>	10,1%
31-45 лет	41%	<b>47,9%</b>	11,1%
46-60 лет	41,6%	<b>45,1%</b>	13,3%
Старше 60 лет	41%	34,2%	24,8%



### ВЫ РАССМАТРИВАЕТЕ ДЛЯ СЕБЯ ВОЗМОЖНОСТЬ ПРОГОЛОСОВАТЬ ЗА КАНДИДАТА ОТ «ЕДИНОЙ РОССИИ» НА ВЫБОРАХ В МУНИЦИПАЛЬНЫЕ СОВЕТЫ?

- Да, могу проголосовать за кандидата от «Единой России», был бы хороший политик
- Нет, не готов проголосовать за кандидата от «Единой России»
- Затрудняюсь ответить

### ЕСЛИ ПО ИТОГАМ ВЫБОРОВ БУДУТ АКЦИИ ПРОТЕСТА ПРОТИВ ПОЛУЧЕННЫХ РЕЗУЛЬТАТОВ, КАК ВЫ ОТНЕСЕТЕСЬ К ЭТИМ АКЦИЯМ?



1. Наблюдается качественное изменение социально-экономического самочувствия жителей Санкт-Петербурга. **Доля положительных оценок изменений**, произошедших в Санкт-Петербурге за последние полгода, находится на уровне **54,9%** (+1,4% по сравнению с данными за июль). При этом доля оценок «положительно» снизилась с 24,8% до 19,7%, а доля оценок «скорее положительно» увеличилась с 28,7% до 35,2%.
2. **Известность врио Губернатора Санкт-Петербурга А.Д. Беглова — 80,6%** (+1,3% по сравнению с данными за июль). Выше уровень известности А.Д. Беглова среди женщин, респондентов от 46 лет и старше, электро- рально активных жителей, планирующих принять участие в голосовании.
3. Оценивают деятельность А. Д. Беглова **в целом положительно 51,8%** (–3%). **Уровень отрицательных оценок его деятельности — 25,6%** (+1,2%).
4. **Информированность о предстоящих выборах — 93,6%** (+7,2%).
5. **Декларируемая явка на предстоящих выборах губернатора Санкт-Петербурга — 62,8%**. Респонденты «завышают» явку, что негативно влияет на электоральные показатели А.Д. Беглова. Поправочный коэффициент для Санкт-Петербурга 0,7 позволяет сделать прогноз явки на уровне до 43%. Ожидаемое значение будет находиться в коридоре от 35 до 45%.
6. **Угроза второго тура**: при явке выше 50% вероятность второго тура — 85–90%, при явке 35% вероятность второго тура — 50–65%. Результаты опроса демонстрируют пессимистичный сценарий, при которой штаб не проводит мобилизацию сторонников, не сушит явку и не повышает градус настроения избирателей.
7. **Наблюдается негативная динамика по уровню рейтинга предварительного голосования А.Д. Беглова — 38,3%** (замер по 4-м кандидатам, **падение — 6,7%** по сравнению с данными за июль).
8. Рейтинг конкурентов: Бортко В.В. — 11,2% (динамика +0,3%), Амосов М.И. — 7% (динамика +2,4%), Тихонова Н.Г. — 9,6% (динамика +4,1%).
9. **Среди респондентов, планирующих принять участие в выборах, рейтинг А.Д. Беглова — 42,1%**.
10. Антирейтинг А.Д. Беглова составляет 24,6% (+3,9% по сравнению с данными за июль).
11. Антирейтинг конкурентов: Тихонова Н.Г. — 22,6%, Амосов М.И. — 17,2%, Бортко В.В. — 18,7%.
12. Респонденты могут изменить свой выбор в пользу того или иного кандидата. В среднем **55,8% респондентов полностью уверены в своем выборе, 40,9% респондентов допускают, что могут изменить свой выбор.**
13. **Сторонники А.Д. Беглова в среднем более уверены в своем выборе (63% полностью уверены).**

Незначительный переток рейтинга к А.Д. Беглову возможен от сторонников В.В. Бортко и Н.Г. Тихоновой.

14. **Негативный фактор:** избиратели в целом и сторонники А.Д. Беглова уверены в победе кандидата (70%). Они слабо мотивированы приходить на избирательные участки, поскольку ценность их голоса минимальна. Это увеличивает вероятность второго тура.
15. **Негативный фактор:** 62,9% респондентов считают, что выборы в Санкт-Петербурге пройдут в 1 тур (снижение показателя на 7,9%).
16. **Негативный фактор: легитимность выборов.** Только 48% респондентов считают, что выборы губернатора пройдут честно, 41,4% считают, что «выборы будут нечестными». **В отношении муниципальных выборов — большинство (45,3%) считает, что «выборы пройдут нечестно».** Только 40% респондентов считают, что выборы пройдут честно.
17. **Негативный фактор: недоверие к «Единой России».** На муниципальных выборах в Санкт-Петербурге только 36,1% «допускают возможность проголосовать за кандидата от «Единой России». 48,4% «не готовы проголосовать за кандидата от «Единой России».
18. **Моделирование второго тура** показало, что во всех рассматриваемых комбинациях безусловным лидером является А. Д. Беглов — его рейтинг в случае второго тура колеблется в диапазоне 46,9%–50,7%.
19. У респондентов, которые затруднились с выбором кандидата, отсутствуют явные электоральные предпочтения: можно прогнозировать, что голоса представителей данной группы будут практически равномерно распределяться между основными кандидатами.

Адмиралтейский	<b>Центр</b>
Василеостровский	
Петроградский	
Центральный	
Выборгский	<b>Спальные</b>
Калининский	
Кировский	
Красногвардейский	
Московский	
Невский	
Приморский	
Фрунзенский	
Колпинский	<b>Пригородные</b>
Красносельский	
Кронштадтский	
Курортный	
Пушкинский	
Петродворцовый	